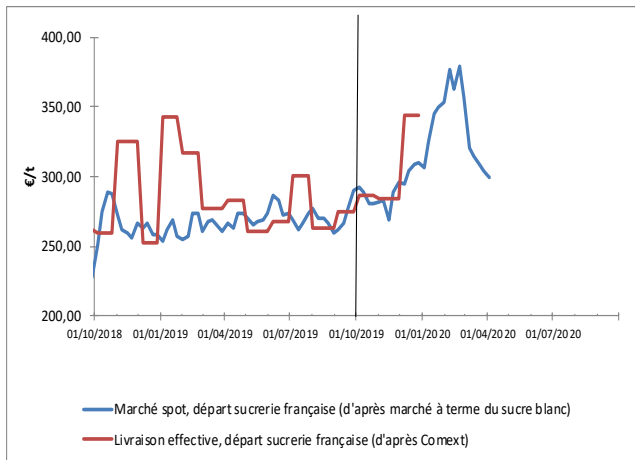




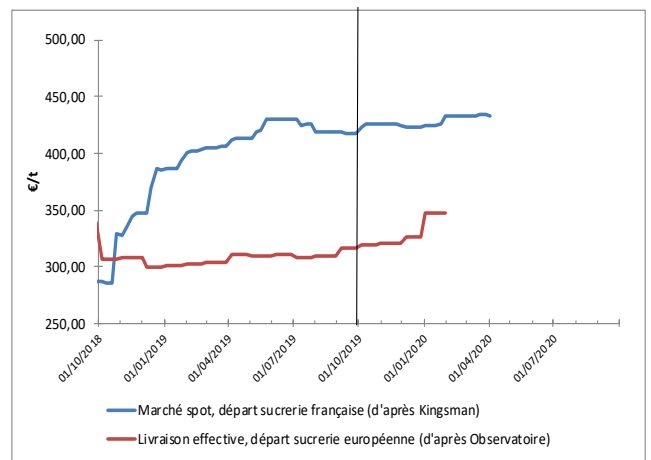
	SITUATION À DATE	MOYENNE CAMPAGNE 2018-2019	MOYENNE CAMPAGNE 2019-2020 DEPUIS LE 1 ^{ER} OCT. 2019
Sucre brut (NY#11, FOB, en ctsUS\$/lb)	10,31	12,36	13,14
Sucre blanc (London #5, FOB, en US\$/t)	336,50	334,60	362,86
Valeur d'1€, en US\$	1,079	1,127	1,104
Kingsman Europe de l'Ouest (prix spot, rendu utilisateur, en €/t)	462,00	431,69	459,04
Observatoire UE (prix départ usine, en €/t pour livraison en janv. 2020)	347,00	307,37	329,11
Ethanol (T2, FOB Rotterdam, Kingsman, en €/hl)	48,55	57,85	62,12

VALEUR DU SUCRE (converti sortie usine française)

MARCHÉ MONDIAL



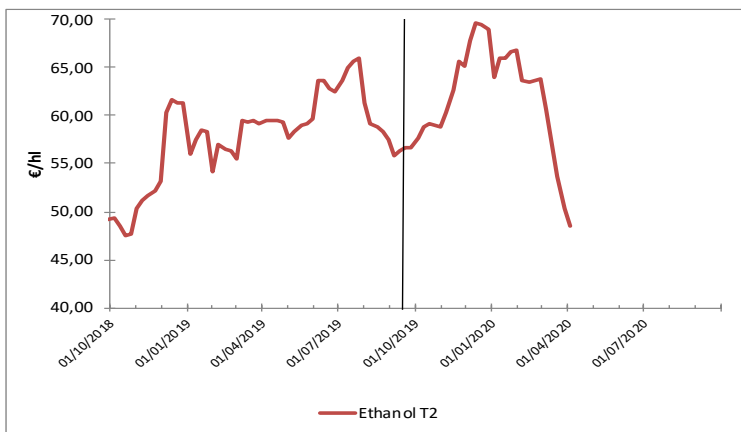
MARCHÉ EUROPÉEN



Nouvelle semaine baissière sur les marchés du sucre : le sucre brut perd 7% et l'échéance de mai clôture vendredi à 10,3 cts/lb : nous voilà proche des valeurs les pires de septembre 2018... Le sucre blanc résiste davantage sur la même échéance : la différence entre les deux, dite « prime de blanc », est d'ailleurs proche de 110 US\$/t, montrant une tension, sur le court terme, sur le sucre blanc. Mais dès l'échéance d'août, cette prime repasse sous les 100 US\$/t et fournir le marché mondial à ces prix, en incluant la prime d'origine européenne, correspond à un prix (sortie usine française) sous les 300 €/t. Pourtant, la fin de semaine a été propice au pétrole qui est repassé au-dessus de 35 US\$/t : cela reste peu, mais c'est toujours 40% de hausse sur la semaine, sur fonds de possibles ententes vers une réduction de l'offre mondiale. Le Réal en revanche,

continue de battre des records de faiblesse, et il faut maintenant plus de 5,3 BRL pour avoir un dollar. Le pays produira donc majoritairement du sucre sur la campagne en cours, qui inondera le marché à bas coût : c'est sûrement l'opinion des spéculateurs qui est désormais nets vendeurs de près d'1 Mt de sucre... Mais heureusement, toujours aucun changement en Europe pour l'heure : les indices disponibles montrent une résistance qui ne doit néanmoins pas faire oublier que le marché spot est complètement atone, au sein d'un marché désormais presque intégralement confiné... Les négociations pour le sucre 2020-21 devraient néanmoins ne plus tarder : saura-t-on garder de tels niveaux sur le territoire européen lorsque l'on voit la débâcle sur le marché mondial.

VALEUR DE L'ÉTHANOL (carburant uniquement)



L'éthanol continue sa dégringolade et passe sous les 50 €/hl : à 48 €/hl, c'est son pire niveau depuis 2 ans. Tout juste de quoi valoriser une betterave à 19,5 €/t, hors pulpe... Bref, on atteint la même valorisation que ce qu'offre actuellement la vente de sucre sur le marché mondial...

CONCLUSION : conversion betterave

Données calculées à partir d'une conversion selon modalité 44/56, prix en €/t de betterave à 16°, hors pulpe sur la base d'un bilan prévisionnel 19/20 :

67% des betteraves à des fins de sucre UE, 8% à des fins de sucre mondial et 25% à des fins éthanol

	VALEUR À DATE	MOYENNE CAMPAGNE 2018-2019	MOYENNE CAMPAGNE 2019-2020 DEPUIS LE 1 ^{ER} OCT. 2019
A PARTIR DES DONNÉES DE MARCHÉ SPOT	25,4	24,5	26,7
A PARTIR DES DONNÉES DE LIVRAISON EFFECTIVE, JUSQUE : DÉC. 2019	23,1	20,8	22,1

Explication : cgb-france.fr/analyser-donnees-marches

Attention ! Les données présentées ici reflètent la situation à un jour donné ; elles ne reflètent pas la réalité des ventes effectives de chaque entreprise. La conversion betterave se fait sur une base historique sous quota : à un prix du sucre de 404€/t correspond un prix de betterave à 26,29€/t.

Service économique - Timothé MASSON - tmasson@cgb-france.fr - Tél. +33 1 44 69 41 12

CGB - www.cgb-france.fr