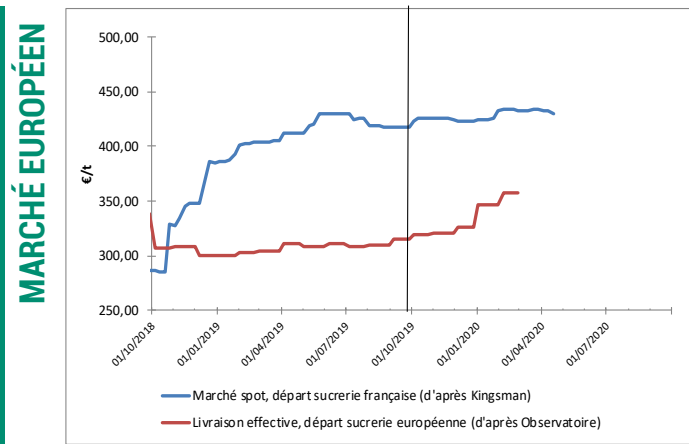
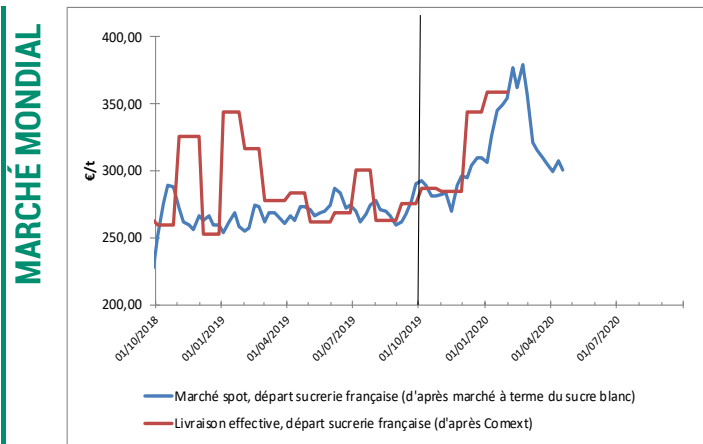




	SITUATION À DATE	MOYENNE CAMPAGNE 2018-2019	MOYENNE CAMPAGNE 2019-2020 DEPUIS LE 1 ^{ER} OCT. 2019
Sucre brut (NY#11, FOB, en ctsUS\$/lb)	10,53	12,36	12,95
Sucre blanc (London #5, FOB, en US\$/t)	340,00	334,60	361,57
Valeur d'1€, en US\$	1,086	1,127	1,102
Kingsman Europe de l'Ouest (prix spot, rendu utilisateur, en €/t)	462,00	431,69	459,24
Observatoire UE (prix départ usine, en €/t pour livraison en févr. 2020)	358,00	307,37	334,36
Ethanol (T2, FOB Rotterdam, Kingsman, en €/hl)	47,03	57,85	61,04

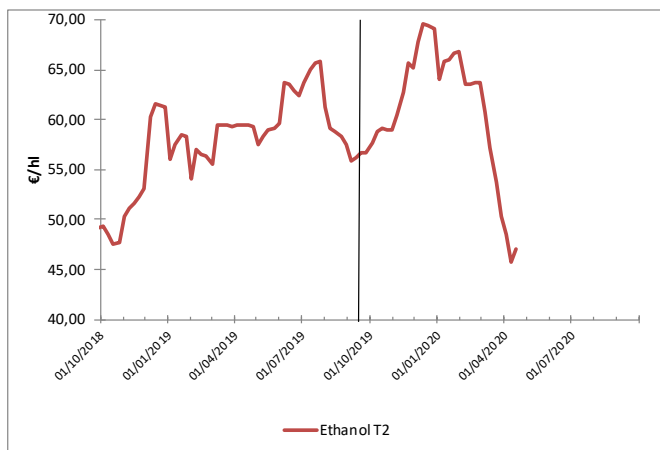
VALEUR DU SUCRE (converti sortie usine française)



Nouvelle semaine stable sur les marchés mondiaux, toujours au plus bas : les spéculateurs accentuent encore leurs positions nettes vendeuses (2,1 Mt) sur fond de légère baisse de la monnaie brésilienne et de stabilité du pétrole. Le sucre blanc clôt la semaine, sur l'échéance d'août, qui est désormais la plus rapprochée à 340 US\$/t. Sur le marché européen, la Commission a dévoilé les prix du sucre livré en février dernier : pour la zone incluant la France, ils sont à 358 €/t, soit 11€/t de plus que le mois précédent.

Cela semble confirmer les pronostics d'un prix de vente moyen pour la campagne 2019/20, autour de 350 €/t, soit un équivalent en prix de betterave autour de 22,8 €/t, hors compensation au titre des pulpes. On commence à noter une très légère courbure à la baisse du prix spot, particulièrement vraie sur la zone méditerranéenne, mais avec des volumes insignifiants.

VALEUR DE L'ÉTHANOL (carburant uniquement)



CONCLUSION : conversion betterave

Données calculées à partir d'une conversion selon modalité 44/56, prix en €/t de betterave à 16°, hors pulpe sur la base d'un bilan prévisionnel 19/20 :
67% des betteraves à des fins de sucre UE, 8% à des fins de sucre mondial et 25% à des fins éthanol

	VALEUR À DATE	MOYENNE CAMPAGNE 2018-2019	MOYENNE CAMPAGNE 2019-2020 DEPUIS LE 1 ^{ER} OCT. 2019
A PARTIR DES DONNÉES DE MARCHÉ SPOT	25,2	24,5	26,6
A PARTIR DES DONNÉES DE LIVRAISON EFFECTIVE, JUSQUE : JANV. 2020	23,6	20,8	22,6

L'éthanol suspend enfin sa chute : l'échéance proche termine la semaine autour de 47 €/hl. Les échéances de l'hiver prochain sont proches des 50€/hl.

Explication : cgb-france.fr/analyser-donnees-marches

Attention ! Les données présentées ici reflètent la situation à un jour donné ; elles ne reflètent pas la réalité des ventes effectives de chaque entreprise. La conversion betterave se fait sur une base historique sous quota : à un prix du sucre de 404€/t correspond un prix de betterave à 26,29€/t.