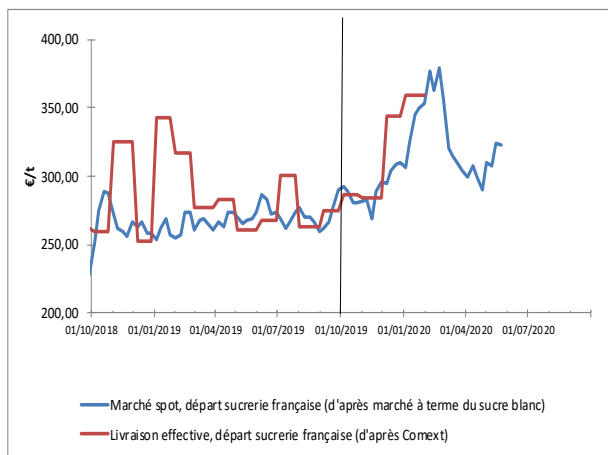




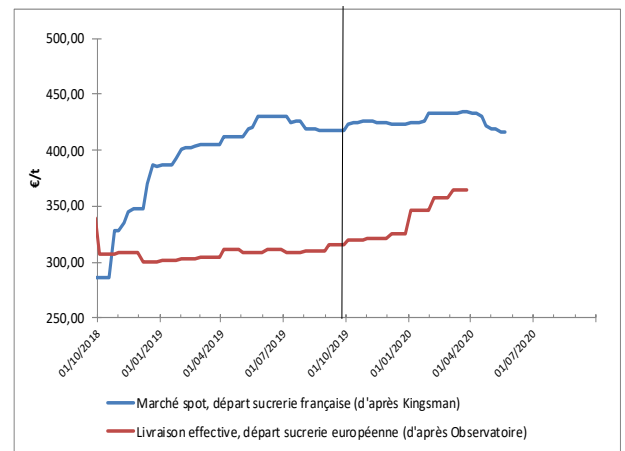
	SITUATION À DATE	MOYENNE CAMPAGNE 2018-2019	MOYENNE CAMPAGNE 2019-2020 DEPUIS LE 1 ^{ER} OCT. 2019
Sucre brut (NY#11, FOB, en ctsUS\$/lb)	10,93	12,36	12,59
Sucre blanc (London #5, FOB, en US\$/t)	366,90	334,60	359,66
Valeur d'1€, en US\$	1,090	1,127	1,100
Kingsman Europe de l'Ouest (prix spot, rendu utilisateur, en €/t)	448,00	431,69	457,79
Observatoire UE (prix départ usine, en €/t pour livraison en mars. 2020)	364,00	307,37	338,92
Ethanol (T2, FOB Rotterdam, Kingsman, en €/hl)	50,25	57,85	59,37

VALEUR DU SUCRE (converti sortie usine française)

MARCHÉ MONDIAL



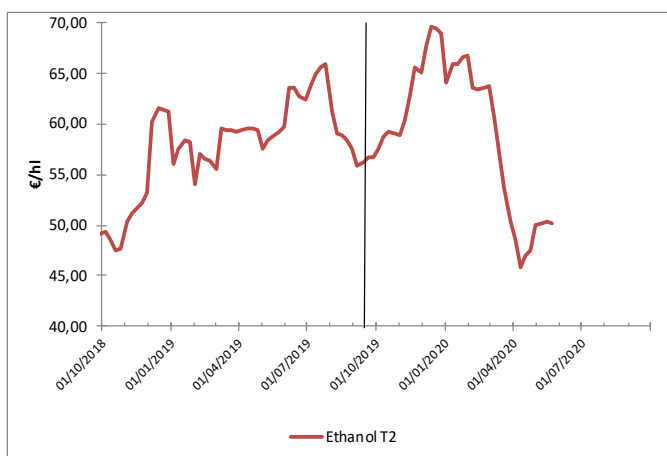
MARCHÉ EUROPÉEN



Remontée des cours sur la semaine, avec un sucre brut qui passe momentanément au-dessus des 11 cts/lb, et un sucre blanc qui suit le mouvement, porté par une prime de blanc au-dessus des 125 \$/t. La remontée est peu visible en euros, car ce dernier a pris de la valeur face au dollar. La remontée peut se lire en corrélation avec une monnaie brésilienne qui retrouve un peu de couleur (5,5 BRL/US\$), et des anticipations plus raisonnables des spéculateurs, nets-vendeurs de 1,1Mt : c'est plus de deux fois moins qu'au plus fort de la crise. En Europe, la Commission a rendu public les prix de mars dernier (364 €/t sortie sucrerie), soit une hausse de 6 €/t sur le mois, dans la lignée

de l'évolution des cours du sucre contracté en Europe depuis le début de campagne : ces contrats ont été conclu avant la crise. À noter que le Royaume-Uni vient de publier les droits de douane applicables au sucre blanc entrant sur son territoire à partir du 1er janvier prochain : 350 £/t. Autant dire qu'il est totalement prohibitif et vise à encourager sa production locale et son activité de raffinage... D'où l'importance d'un accord entre Bruxelles et Londres d'ici la fin de l'année, pour ne pas que ce droit s'applique sur nos produits... Pour mémoire, la France y a en effet presque 400.000 t l'an dernier !

VALEUR DE L'ÉTHANOL (carburant uniquement)



CONCLUSION : conversion betterave

Données calculées à partir d'une conversion selon modalité 44/56, prix en €/t de betterave à 16€, hors pulpe sur la base d'un bilan prévisionnel 19/20 :

67% des betteraves à des fins de sucre UE, 8% à des fins de sucre mondial et 25% à des fins éthanol

	VALEUR À DATE	MOYENNE CAMPAGNE 2018-2019	MOYENNE CAMPAGNE 2019-2020 DEPUIS LE 1 ^{ER} OCT. 2019
A PARTIR DES DONNÉES DE MARCHÉ SPOT	25,0	24,5	26,3
A PARTIR DES DONNÉES DE LIVRAISON EFFECTIVE, JUSQU'À JANV. 2020	23,8	20,8	22,6

Un éthanol très stable, autour de 50 €/hl, sur fond de pétrole stable (35 \$/baril) et début de déconfinement.

Explication : cgb-france.fr/analyser-donnees-marches

Attention ! Les données présentées ici reflètent la situation à un jour donné ; elles ne reflètent pas la réalité des ventes effectives de chaque entreprise. La conversion betterave se fait sur une base historique sous quota : à un prix du sucre de 404€/t correspond un prix de betterave à 26,29€/t.