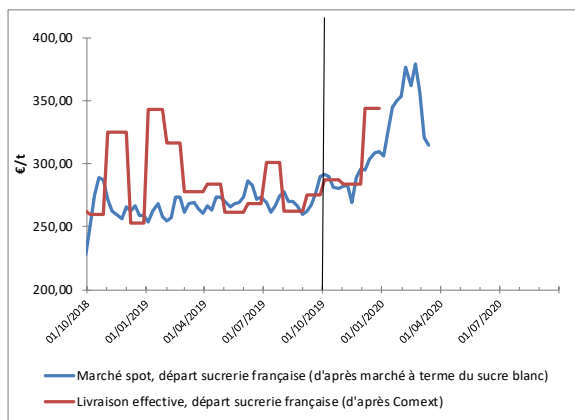




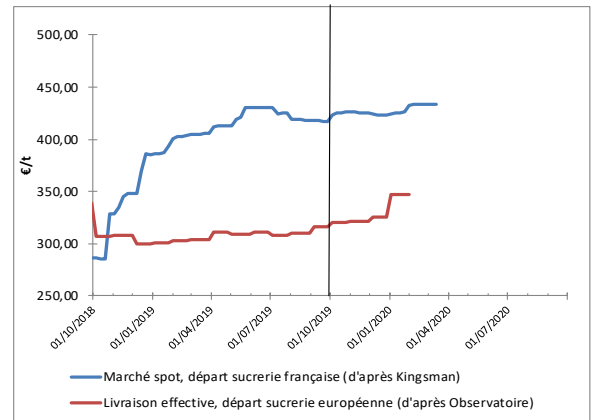
	SITUATION À DATE	MOYENNE CAMPAGNE 2018-2019	MOYENNE CAMPAGNE 2019-2020 DEPUIS LE 1 <sup>ER</sup> OCT. 2019
Sucre brut (NY#11, FOB, en ctsUS\$/lb)	<b>11,70</b>	12,36	<b>13,43</b>
Sucre blanc (London #5, FOB, en US\$/t)	<b>355,00</b>	334,60	<b>366,12</b>
Valeur d'1€, en US\$	<b>1,110</b>	1,127	<b>1,106</b>
Kingsman Europe de l'Ouest (prix spot, rendu utilisateur, en €/t)	<b>464,00</b>	431,69	<b>458,50</b>
Observatoire UE (prix départ usine, en €/t pour livraison en janv. 2020)	<b>347,00</b>	307,37	<b>329,11</b>
Ethanol (T2, FOB Rotterdam, Kingsman, en €/hl)	<b>57,19</b>	57,85	<b>63,53</b>

## VALEUR DU SUCRE (converti sortie usine française)

MARCHÉ MONDIAL



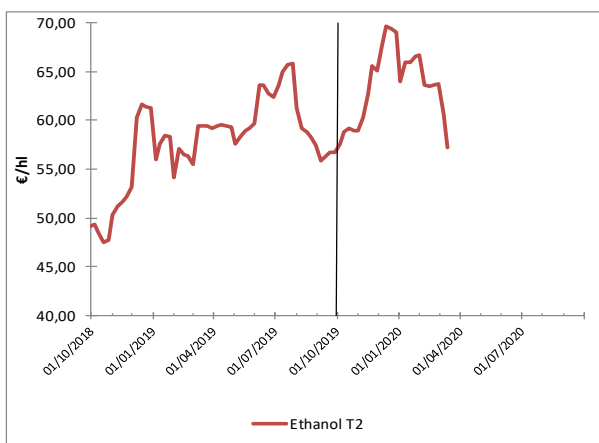
MARCHÉ EUROPÉEN



Troisième semaine noire sur les marchés mondiaux. Alors que le pétrole est désormais autour de 32 US\$/baril (- 50 % depuis janvier) et le Réal proche de 4,9 BRL/US\$ (-20 % depuis début janvier), les spéculateurs fuient le sucre et n'étaient net-acheteurs de sucre que de 1,3 Mt mardi dernier : c'est quatre fois moins que leurs positions d'avant la crise du Covid-19. Le sucre brut ne résiste pas et replonge sous les 12 cts/lb. Le sucre blanc à une meilleure résilience : à 355 US\$/t, la prime de blanc (différence entre le sucre brut et le sucre blanc) dépasse les 90 US\$/t, ce qui ne s'était pas vu depuis l'automne 2018 et reste un signe d'encouragement. Il faut dire que les pays exportateurs de blanc (Europe, Inde) montrent des signes de baisses de production tangibles sur 2019-2020, alors que les incertitudes sur les pays exportateurs de sucre brut

restent fortes. On pense au Brésil : avec une monnaie dépréciée et un éthanol domestique qui commence sérieusement à s'éroder, l'entrée en campagne (dans quinze jours) pourrait voir une hausse de production de sucre de l'ordre de 6 Mt selon de nombreux analystes. Le déficit mondial (initialement estimé autour de 11 Mt) n'est pas remis en cause, mais devrait donc être moindre qu'attendu. En Europe, la Commission a diffusé les chiffres de vente de sucre pour janvier dernier : 347 €/t pour la zone incluant la France, soit une hausse de 21 €/t par rapport au mois dernier. À ce rythme, on peut s'attendre à un prix moyen de vente de sucre, pour la campagne 2019-2020, autour de 350 €/t ?

## VALEUR DE L'ÉTHANOL (carburant uniquement)



### CONCLUSION : conversion betterave

Données calculées à partir d'une conversion selon modalité 44/56, prix en €/t de betterave à 16°, hors pulpe sur la base d'un bilan prévisionnel 19/20 : 67% des betteraves à des fins de sucre UE, 8% à des fins de sucre mondial et 25% à des fins éthanol

	VALEUR À DATE	MOYENNE CAMPAGNE 2018-2019	MOYENNE CAMPAGNE 2019-2020 DEPUIS LE 1 <sup>ER</sup> OCT. 2019
A PARTIR DES DONNÉES DE MARCHÉ SPOT	<b>26,4</b>	24,5	<b>26,8</b>
A PARTIR DES DONNÉES DE LIVRAISON EFFECTIVE, JUSQUE : DEC. 2019	<b>23,1</b>	20,8	<b>22,1</b>

L'éthanol suit la baisse du pétrole : nous voici autour de 57 €/hl, c'est presque 10 €/hl de moins que la situation de janvier dernier...

Explication : [cgb-france.fr/analyser-donnees-marches](http://cgb-france.fr/analyser-donnees-marches)

Attention ! Les données présentées ici reflètent la situation à un jour donné ; elles ne reflètent pas la réalité des ventes effectives de chaque entreprise. La conversion betterave se fait sur une base historique sous quota : à un prix du sucre de 404€/t correspond un prix de betterave à 26,29€/t.