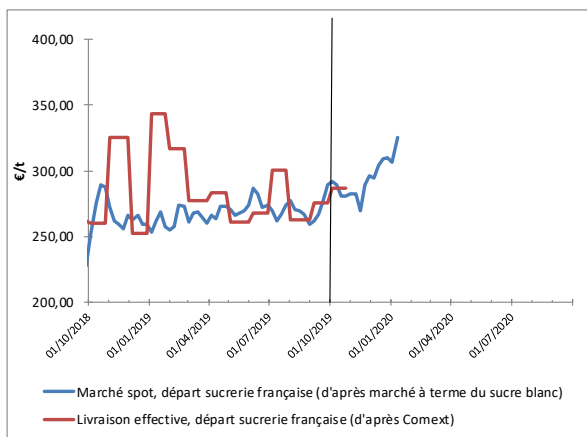




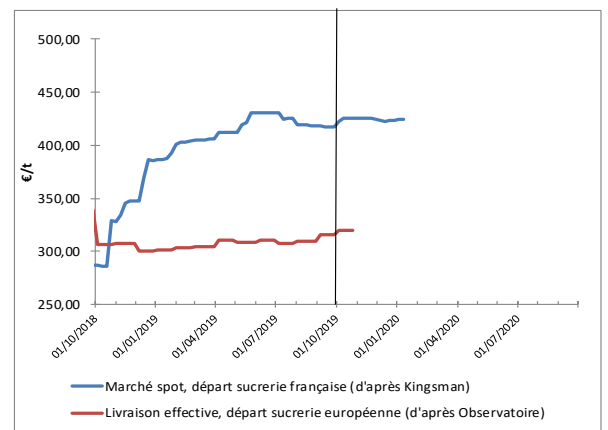
	SITUATION À DATE	MOYENNE CAMPAGNE 2018-2019	MOYENNE CAMPAGNE 2019-2020 DEPUIS LE 1 ^{ER} OCT. 2019
Sucre brut (NY#11, FOB, en ctsUS\$/lb)	14,07	12,36	12,97
Sucre blanc (London #5, FOB, en US\$/t)	376,80	334,60	346,67
Valeur d'1€, en US\$	1,109	1,127	1,109
Kingsman Europe de l'Ouest (prix spot, rendu utilisateur, en €/t)	454,00	431,69	456,40
Observatoire UE (prix départ usine, en €/t pour livraison en oct. 2019)	320,00	307,37	320,00
Ethanol (T2, FOB Rotterdam, Kingsman, en €/hl)	65,90	57,85	63,54

VALEUR DU SUCRE (converti sortie usine française)

MARCHÉ MONDIAL



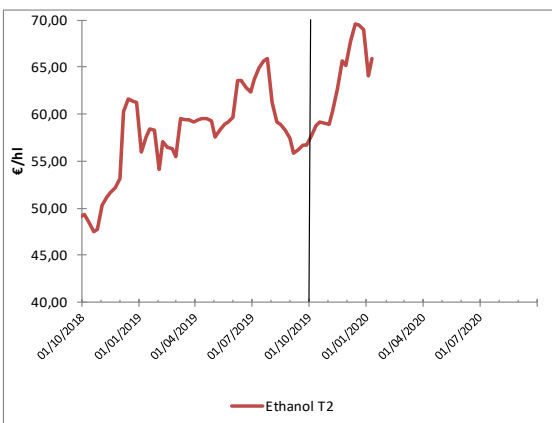
MARCHÉ EUROPÉEN



Belle hausse du marché mondial avec un sucre brut, échéance mars prochain, qui se clôturait vendredi au-dessus de 14 cts/lb : cela ne s'était pas vu depuis 2 ans. Le sucre raffiné suit la tendance et dépasse les 375 US\$/t (échéance mars 2020 également). Avec l'Euro faible que nous avons et la prime européenne, cela fait un prix sorti sucrerie française autour de 325 €/t, une valeur au plus haut depuis mai 2017. Double bonne nouvelle : il semble que les fondamentaux soient à l'œuvre, puisque les spéculateurs ne

semblent toujours pas nets-acheteurs (ils sont même redevenus nets-vendeurs début janvier), et que le Réal accuse une baisse sur la semaine. Les prix spots du Sud de l'Europe poursuivent également leur légère tendance haussière, et nous ne devrions pas tarder à avoir les chiffres officiels de livraison de novembre dernier, qui ne devraient cependant pas beaucoup différer de ceux d'octobre.

VALEUR DE L'ÉTHANOL (carburant uniquement)



CONCLUSION : conversion betterave

Données calculées à partir d'une conversion selon modalité 44/56, prix en €/t de betterave à 16°, hors pulpe sur la base d'un bilan prévisionnel 19/20 :

67% des betteraves à des fins de sucre UE, 8% à des fins de sucre mondial et 25% à des fins éthanol

	VALEUR À DATE	MOYENNE CAMPAGNE 2018-2019	MOYENNE CAMPAGNE 2019-2020 DEPUIS LE 1 ^{ER} OCT. 2019
A PARTIR DES DONNÉES DE MARCHÉ SPOT	27,0	24,5	26,6
A PARTIR DES DONNÉES DE LIVRAISON EFFECTIVE, JUSQUE : OCT. 2019	21,5	20,8	21,5

Reprise de l'éthanol après la correction de la semaine dernière : on franchit à nouveau les 65 €/hl à Rotterdam.

Explication : cgb-france.fr/analyser-donnees-marches

Attention ! Les données présentées ici reflètent la situation à un jour donné ; elles ne reflètent pas la réalité des ventes effectives de chaque entreprise. La conversion betterave se fait sur une base historique sous quota : à un prix du sucre de 404€/t correspond un prix de betterave à 26,29€/t.