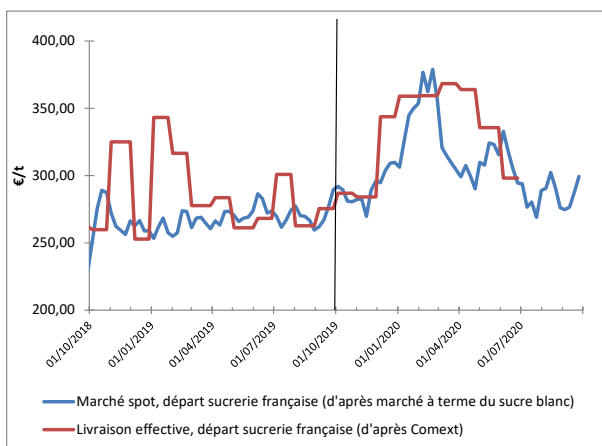




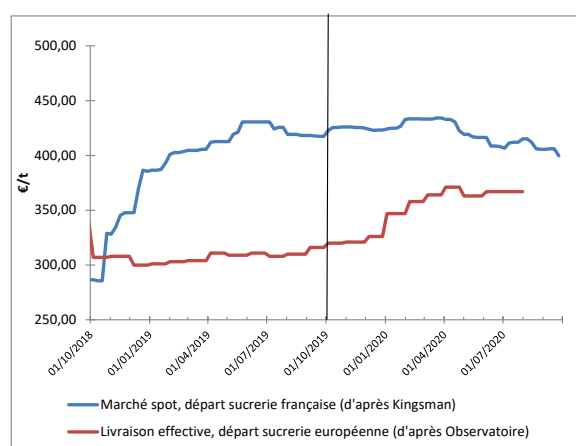
	SITUATION À DATE	MOYENNE CAMPAGNE 2018-2019	MOYENNE CAMPAGNE 2019-2020 DEPUIS LE 1 ^{ER} OCT. 2019
Sucre brut (NY#11, FOB, en ctsUS\$/lb)	13,00	12,36	12,44
Sucre blanc (London #5, FOB, en US\$/t)	376,50	334,60	361,63
Valeur d'1€, en US\$	1,163	1,127	1,119
Kingsman Europe de l'Ouest (prix spot, rendu utilisateur, en €/t)	433,00	431,69	452,88
Observatoire UE (prix départ usine, en €/t pour livraison en juillet 2020)	367,00	307,37	350,32
Ethanol (T2, FOB Rotterdam, Kingsman, en €/hl)	80,50	57,85	61,79
Pulpes La Dépêche (€/t de pulpes déshydratées en août 2020)	175		

VALEUR DU SUCRE (converti sortie usine française)

MARCHÉ MONDIAL



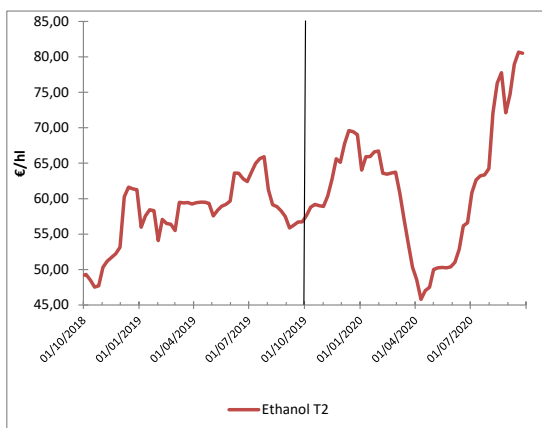
MARCHÉ EUROPÉEN



Poursuite de la tendance haussière des marchés à terme. L'échéance d'octobre dépasse les 13 cts/lb, et celle de mars 2021, la plus liquide, dépasse même les 13,5 cts/lb. Le sucre blanc suit la tendance, et la baisse de l'euro sur la semaine conduit à un prix pour le sucre mondial, équivalent sucrerie française, à nouveau autour de 300 €/t, que l'on avait pas vu depuis août dernier.

Niveau européen, le prix spot commence à montrer de légers signes de faiblesses, alors que l'échéance relative au Brexit se rapproche, et que de nouvelles restrictions liées à la Covid-19 commencent à être craintes. Les volumes restent minimes néanmoins, et l'éthanol sera en soutien sur la campagne qui ouvre.

VALEUR DE L'ÉTHANOL (carburant uniquement)



L'éthanol carburant, sur le spot, se maintient au niveau historique de 80 €/hl, et reste au-dessus de 60 €/hl jusqu'à l'échéance de janvier prochain.

CONCLUSION : conversion betterave

Données calculées à partir d'un conversion selon modalité 44/56, prix en €/t de betterave à 16°, hors pulpe, sur la base d'un bilan prévisionnel 19/20 : 68% des betteraves à des fins de sucre UE, 7% à des fins de sucre mondial et 25% à des fins éthanol
Pulpes : Données approximatives à partir d'un coût de surpressage et déshydratation moyen français, en €/t de betterave à 16.
Pour mieux affiner sa compensation, utilisez l'OAD en y entrant les prix de vente des pulpes de votre groupe (disponible très prochainement!)

	VALEUR À DATE	MOYENNE CAMPAGNE 2018-2019	MOYENNE CAMPAGNE 2019-2020 DEPUIS LE 1 ^{ER} OCT. 2019
À PARTIR DES DONNÉES DE MARCHÉ SPOT	27,3	24,6	26,3
À PARTIR DES DONNÉES DE LIVRAISON EFFECTIVE, JUSQU'À JUIN 2020	23,4	20,8	22,9
+ ESTIMATION COMPENSATION DES PULPES		1,4	2,4

Explication : cgb-france.fr/analyser-donnees-marches

Attention ! Les données présentées ici reflètent la situation à un jour donné ; elles ne reflètent pas la réalité des ventes effectives de chaque entreprise. La conversion betterave se fait sur une base historique sous quota : à un prix du sucre de 404€/t correspond un prix de betterave à 26,29€/t.

Service économique CGB - Timothé MASSON : tmasson@cgb-france.fr / +33 1 44 69 41 12

cgb-france.fr