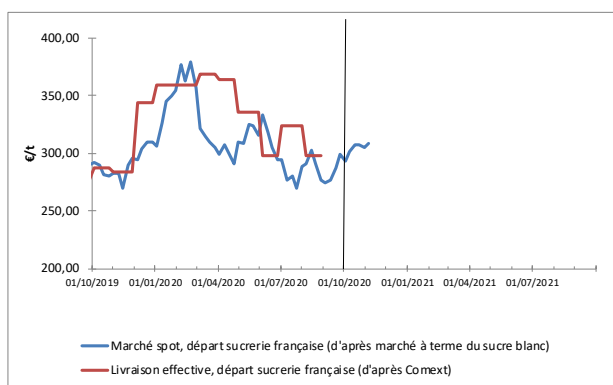




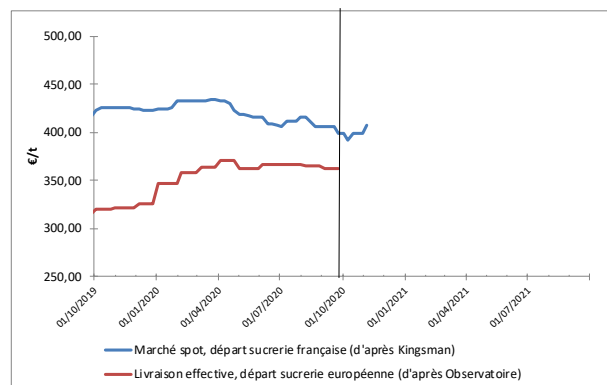
	SITUATION À DATE	MOYENNE CAMPAGNE 2019-2020	MOYENNE CAMPAGNE 2020-2021 DEPUIS LE 1 ^{ER} OCT. 2020
Sucre brut (NY#11, FOB, en ctsUS\$/lb)	14,91	12,44	14,37
Sucre blanc (London #5, FOB, en US\$/t)	400,30	361,63	390,73
Valeur d'1€, en US\$	1,187	1,119	1,178
Kingsman Europe de l'Ouest (prix spot, rendu utilisateur, en €/t)	442,00	452,88	432,33
Observatoire UE (prix départ usine, en €/t pour livraison en septembre 2020)	362,00	352,35	NC
Ethanol (T2, FOB Rotterdam, Kingsman, en €/hl)	53,90	61,79	65,95
Pulpes La Dépêche (€/t de pulpes déshydratées en août 2020)	175		

VALEUR DU SUCRE (converti sortie usine française)

MARCHÉ MONDIAL



MARCHÉ EUROPÉEN



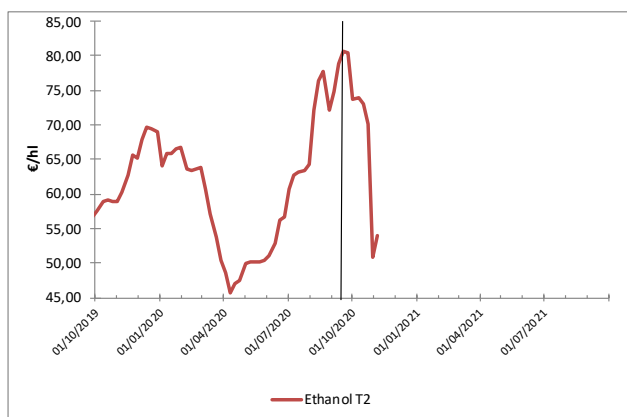
Poursuite de la hausse sur le marché mondial : le sucre blanc clôt la semaine au-dessus de 400 US\$/t, que ce soit sur l'échéance de décembre prochain ou de mars 2021. Un tel niveau ne s'était pas vu depuis février dernier, soit avant l'impact de l'émergence du Covid en Europe.

Le marché spot européen suit également la tendance : l'équivalent sortie sucrerie s'approche désormais des 410 €/t, soit une belle remontée qui suit les annonces de mauvais rendements européens. La question est désormais de savoir si les contrats de vente de sucre sur la nouvelle campagne suivront cette tendance, ou si les prix de vente de sucre ont été négociés au-dessous, de manière non renégociable.

À ce titre, les prix de l'observatoire européen pour octobre seront scrutés avec attention (il seront probablement diffusés le mois prochain) ; à date, on ne dispose que du prix de septembre dernier (soit de la campagne passée), à 362 €/t sortie sucrerie française.

Côté pulpe, la dernière valeur disponible, d'août dernier, est bien plus faible que les données officielles, qui font état d'un cours plus proche de 195 €/t, du fait d'une disponibilité très faible : un prix record !

VALEUR DE L'ÉTHANOL (carburant uniquement)



Fin de la descente aux enfers de l'éthanol carburant, qui se redresse légèrement proche des 54 €/hl.

L'effet de panique semble expliquer la baisse des semaines passées, sur fond d'annonce de confinement en France et en Allemagne.

Les prochaines semaines seront à suivre pour vérifier la confirmation de la reprise.

CONCLUSION : conversion betterave

Données calculées à partir d'un conversion selon modalité 44/56, prix en €/t de betterave à 16°, hors pulpe, sur la base d'un bilan prévisionnel 2020-2021 : 71% des betteraves à des fins de sucre UE, 4% à des fins de sucre mondial et 25% à des fins éthanol.

Pulpes : Données approximatives à partir d'un coût de surpressage et déshydratation moyen français, en €/t de betterave à 16°.

Pour mieux affiner sa compensation, utilisez l'OAD en y entrant les prix de vente des pulpes de votre groupe (disponible très prochainement!)

	VALEUR À DATE	MOYENNE CAMPAGNE 2019-2020	MOYENNE CAMPAGNE 2020-2021 DEPUIS LE 1 ^{ER} OCT. 2020
À PARTIR DES DONNÉES DE MARCHÉ SPOT	25,2	26,6	26,0
À PARTIR DES DONNÉES DE LIVRAISON EFFECTIVE, JUSQU'À SEPTEMBRE 2020	NC	23,0	NC
+ ESTIMATION COMPENSATION DES PULPES		2,4	NC

Explication : cgb-france.fr/analyser-donnees-marches

Attention ! Les données présentées ici reflètent la situation à un jour donné ; elles ne reflètent pas la réalité des ventes effectives de chaque entreprise. La conversion betterave se fait sur une base historique sous quota : à un prix du sucre de 404€/t correspond un prix de betterave à 26,29€/t.

Service économique CGB - Timothé MASSON : tmasson@cgb-france.fr / +33 1 44 69 41 12

cgb-france.fr