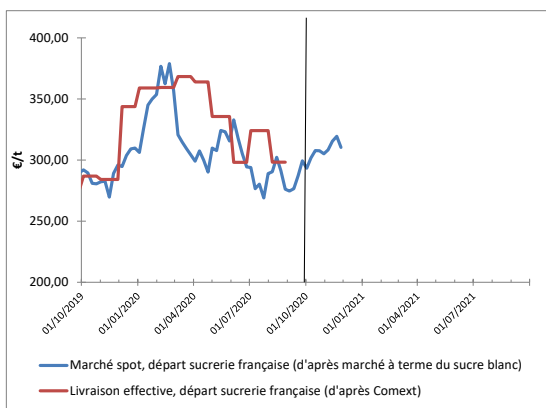




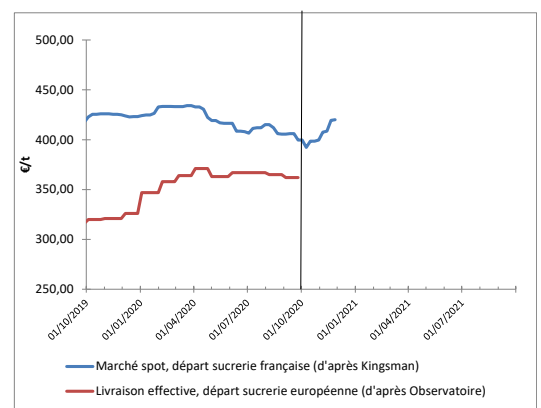
	SITUATION À DATE	MOYENNE CAMPAGNE 2019-2020	MOYENNE CAMPAGNE 2020-2021 DEPUIS LE 1 ^{ER} OCT. 2020
Sucre brut (NY#11, FOB, en ctsUS\$/lb)	14,82	12,44	14,58
Sucre blanc (London #5, FOB, en US\$/t)	404,70	361,63	396,58
Valeur d'1€, en US\$	1,192	1,119	1,181
Kingsman Europe de l'Ouest (prix spot, rendu utilisateur, en €/t)	458,00	452,88	439,56
Observatoire UE (prix départ usine, en €/t pour livraison en septembre 2020)	362,00	352,35	NC
Ethanol (T2, FOB Rotterdam, Kingsman, en €/hl)	52,98	61,79	61,64
Pulpes La Dépêche (€/t de pulpes déshydratées en août 2020)	175		

VALEUR DU SUCRE (converti sortie usine française)

MARCHÉ MONDIAL



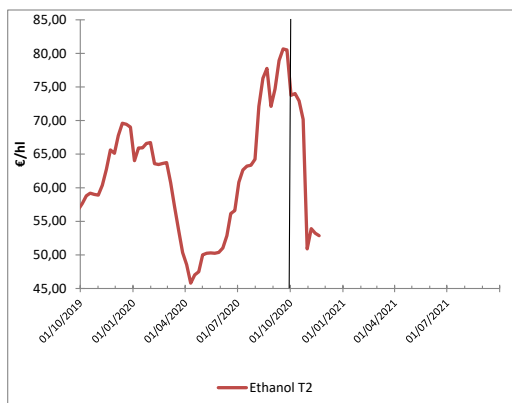
MARCHÉ EUROPÉEN



Légère correction des marchés sur la semaine écoulée, suite à la semaine précédente très haussière, et alors que les chiffres brésiliens confirment la bonne tenue de la récolte. La conversion en euro amplifie la tendance baissière de la semaine, puisque l'euro clôt la semaine au-dessus de 1,19 US\$/€, une valeur qui avait été momentanément touchée en août dernier, mais qui ne s'était pas vue, durablement, depuis un an et demi.

Du côté du marché spot européen, la poursuite de la tendance haussière se confirme, alors que plusieurs annonces de déconfinement pour le début du mois de décembre se font entendre (Royaume-Uni et Italie, puis France). Les volumes restent cependant très minimes sur les échanges.

VALEUR DE L'ÉTHANOL (carburant uniquement)



Stabilité de l'éthanol sur la semaine, toujours au-dessus de 52 €/hl sur le terme proche, et autour de 57 €/hl sur les échéances plus éloignées (à partir de mars prochain).

CONCLUSION : conversion betterave

Données calculées à partir d'un conversion selon modalité 44/56, prix en €/t de betterave à 16°, hors pulpe, sur la base d'un bilan prévisionnel 2020-2021 : 71% des betteraves à des fins de sucre UE, 4% à des fins de sucre mondial et 25% à des fins éthanol

Pulpes : Données approximatives à partir d'un coût de surpressage et déshydratation moyen français, en €/t de betterave à 16.

Pour mieux affiner sa compensation, utilisez l'OAD en y entrant les prix de vente des pulpes de votre groupe (disponible très prochainement!)

	VALEUR À DATE	MOYENNE CAMPAGNE 2019-2020	MOYENNE CAMPAGNE 2020-2021 DEPUIS LE 1 ^{ER} OCT. 2020
À PARTIR DES DONNÉES DE MARCHÉ SPOT	25,6	26,6	25,8
À PARTIR DES DONNÉES DE LIVRAISON EFFECTIVE, JUSQU'À : SEPTEMBRE 2020	NC	23,0	NC
+ ESTIMATION COMPENSATION DES PULPES		2,4	NC

Explication : cgb-france.fr/analyser-donnees-marches

Attention ! Les données présentées ici reflètent la situation à un jour donné ; elles ne reflètent pas la réalité des ventes effectives de chaque entreprise. La conversion betterave se fait sur une base historique sous quota : à un prix du sucre de 404€/t correspond un prix de betterave à 26,29€/t.

Service économique CGB - Timothé MASSON : tmasson@cgb-france.fr / +33 1 44 69 41 12

cgb-france.fr