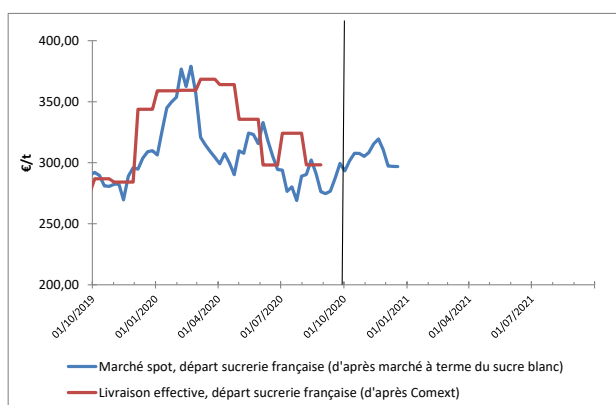




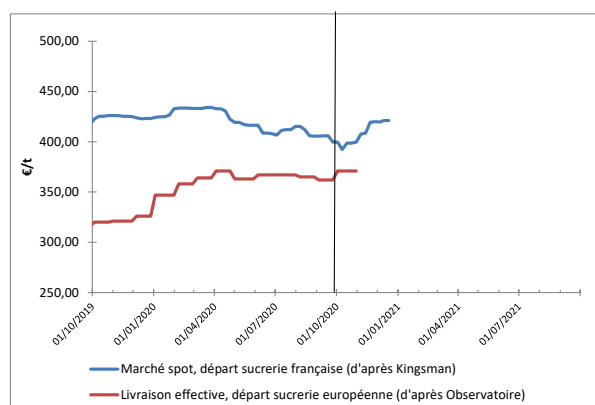
	SITUATION À DATE	MOYENNE CAMPAGNE 2019-2020	MOYENNE CAMPAGNE 2020-2021 DEPUIS LE 1 ^{ER} OCT. 2020
Sucre brut (NY#11, FOB, en ctsUS\$/lb)	14,44	12,44	14,54
Sucre blanc (London #5, FOB, en US\$/t)	398,30	361,63	396,72
Valeur d'1€, en US\$	1,226	1,119	1,190
Kingsman Europe de l'Ouest (prix spot, rendu utilisateur, en €/t)	460,00	452,88	444,50
Observatoire UE (prix départ usine, en €/t pour livraison en octobre 2020)	371,00	352,35	NC
Ethanol (T2, FOB Rotterdam, Kingsman, en €/hl)	52,40	61,79	59,96
Pulpes La Dépêche (€/t de pulpes déshydratées en août 2020)	175		

VALEUR DU SUCRE (converti sortie usine française)

MARCHÉ MONDIAL



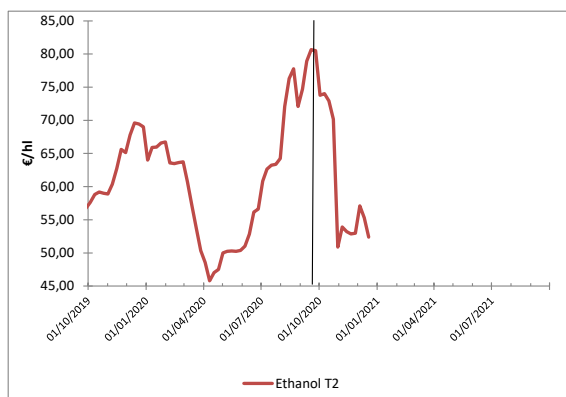
MARCHÉ EUROPÉEN



Poursuite d'une tendance stable sur les marchés mondiaux. L'Euro poursuit sa hausse et dépasse les 1,22 US\$: on n'avait pas vu cela depuis mai 2018 ! Côté européen, c'est la douche froide avec l'annonce, par la Commission européenne, du prix d'octobre 2020, le premier de la nouvelle campagne : à 371 €/t sortie usine pour la zone incluant la France, la différence avec le mois précédent est

bien maigre, et ne traduit pas le manque de sucre à venir du fait de la récolte catastrophique française. Peu de chance désormais de voir un vrai sursaut dans la reprise, et, sauf coup de théâtre, on peut s'attendre à une moyenne sur la campagne guère au delà des 390-400 €/t. Une vraie déception quand on voit la tension à venir sur le marché européen.

VALEUR DE L'ÉTHANOL (carburant uniquement)



Volatilité de l'éthanol carburant, qui perd ses gains passés. Les échéances de printemps restent au-dessus de 55 €/hl.

CONCLUSION : conversion betterave

Données calculées à partir d'un conversion selon modalité 44/56, prix en €/t de betterave à 16€, hors pulpe, sur la base d'un bilan prévisionnel 2020-2021 : 71% des betteraves à des fins de sucre UE, 4% à des fins de sucre mondial et 25% à des fins éthanol

Pulpes : Données approximatives à partir d'un coût de surpressage et déshydratation moyen français, en €/t de betterave à 16.

Pour mieux affiner sa compensation, utilisez l'OAD en y entrant les prix de vente des pulpes de votre groupe (disponible très prochainement!)

	VALEUR À DATE	MOYENNE CAMPAGNE 2019-2020	MOYENNE CAMPAGNE 2020-2021 DEPUIS LE 1 ^{ER} OCT. 2020
À PARTIR DES DONNÉES DE MARCHÉ SPOT	25,6	26,6	25,8
À PARTIR DES DONNÉES DE LIVRAISON EFFECTIVE, JUSQU'À SEPTEMBRE 2020	NC	23,0	NC
+ ESTIMATION COMPENSATION DES PULPES		2,4	NC

Explication : cgb-france.fr/analyser-donnees-marches

Attention ! Les données présentées ici reflètent la situation à un jour donné ; elles ne reflètent pas la réalité des ventes effectives de chaque entreprise. La conversion betterave se fait sur une base historique sous quota : à un prix du sucre de 404€/t correspond un prix de betterave à 26,29€/t.

Service économique CGB - Timothé MASSON : tmasson@cgb-france.fr / +33 1 44 69 41 12

cgb-france.fr