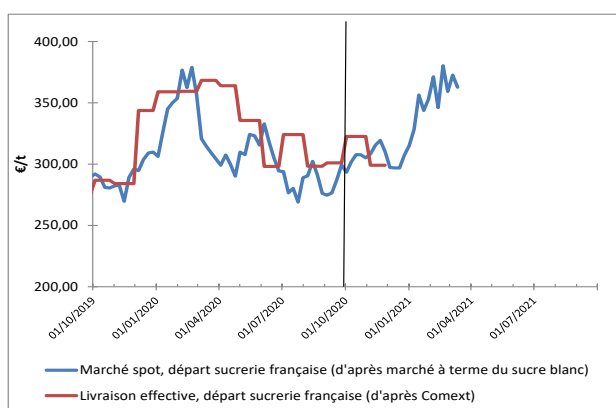




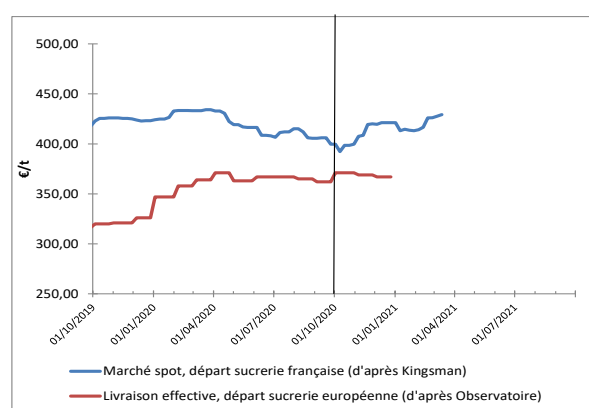
	SITUATION À DATE	MOYENNE CAMPAGNE 2019-2020	MOYENNE CAMPAGNE 2020-2021 DEPUIS LE 1 <sup>ER</sup> OCT. 2020
Sucre brut (NY#11, FOB, en ctsUS\$/lb)	<b>16,13</b>	12,44	<b>15,30</b>
Sucre blanc (London #5, FOB, en US\$/t)	<b>459,50</b>	361,63	<b>423,93</b>
Valeur d'1€, en US\$	<b>1,193</b>	1,119	<b>1,201</b>
Kingsman Europe de l'Ouest (prix spot, rendu utilisateur, en €/t)	<b>468,00</b>	452,88	<b>450,96</b>
Observatoire UE (prix départ usine, en €/t pour livraison en décembre 2020)	<b>367,00</b>	352,35	<b>369,15</b>
Ethanol (T2, FOB Rotterdam, Kingsman, en €/hl)	<b>58,00</b>	61,70	<b>59,96</b>
Pulpes La Dépêche (€/t de pulpes déshydratées en août 2020)	<b>175</b>		

## VALEUR DU SUCRE (converti sortie usine française)

### MARCHÉ MONDIAL



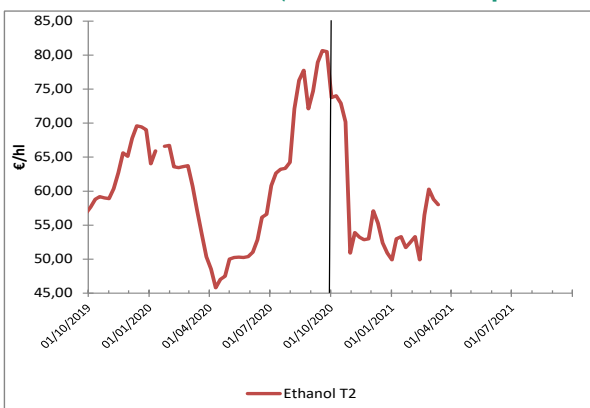
### MARCHÉ EUROPÉEN



Encore une semaine très volatile sur les marchés du sucre, avec un sucre blanc qui prend plus de 10 \$/t mercredi après en avoir perdu autant en début de semaine, dans la lignée d'un réal fortement hésitant. L'analyse FOLicht, à la veille de l'ouverture de la campagne brésilienne, anticipe une production de sucre pour le pays de 36,7 Mt, contre 38,2 Mt la campagne précédente : la production de canne devrait se réduire de 3 à 4 %, du fait de rendements décevants.

Du côté européen, les consolidations sur le marché spot se confirment, avec des demandes en progression, selon Platts, et autour de 420-430 €/t sortie usine française, mais peu de disponibilités en face.

## VALEUR DE L'ÉTHANOL (carburant uniquement)



Comme pour le sucre, l'éthanol évolue en dent de scie : l'échéance de mai est autour de 58 €/hl, plus proche de 59 €/hl sur les mois suivants.

## CONCLUSION : conversion betterave

Données calculées à partir d'un conversion selon modalité 44/56, prix en €/t de betterave à 16°, hors pulpe, sur la base d'un bilan prévisionnel 2020-2021 : 71% des betteraves à des fins de sucre UE, 4% à des fins de sucre mondial et 25% à des fins éthanol

Pulpes : Données approximatives à partir d'un coût de surpressage et déshydratation moyen français, en €/t de betterave à 16.

Pour mieux affiner sa compensation, utilisez l'OAD en y entrant les prix de vente des pulpes de votre groupe (disponible très prochainement!)

	VALEUR À DATE	MOYENNE CAMPAGNE 2019-2020	MOYENNE CAMPAGNE 2020-2021 DEPUIS LE 1 <sup>ER</sup> OCT. 2020
À PARTIR DES DONNÉES DE MARCHÉ SPOT	<b>26,7</b>	26,5	<b>25,8</b>
À PARTIR DES DONNÉES DE LIVRAISON EFFECTIVE, JUSQU'À NOVEMBRE 2020	<b>23,2</b>	23,2	<b>24,2</b>
+ ESTIMATION COMPENSATION DES PULPES		2,5	<b>NC</b>

Explication : [cgb-france.fr/analyser-donnees-marches](http://cgb-france.fr/analyser-donnees-marches)

Attention ! Les données présentées ici reflètent la situation à un jour donné ; elles ne reflètent pas la réalité des ventes effectives de chaque entreprise. La conversion betterave se fait sur une base historique sous quota : à un prix du sucre de 404€/t correspond un prix de betterave à 26,29€/t.