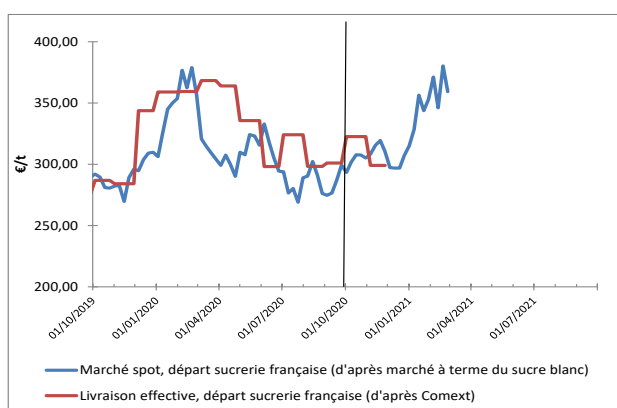




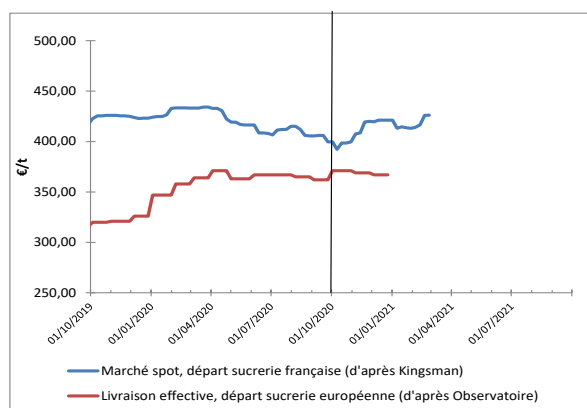
	SITUATION À DATE	MOYENNE CAMPAGNE 2019-2020	MOYENNE CAMPAGNE 2020-2021 DEPUIS LE 1 <sup>ER</sup> OCT. 2020
Sucre brut (NY#11, FOB, en ctsUS\$/lb)	<b>16,45</b>	12,44	<b>15,22</b>
Sucre blanc (London #5, FOB, en US\$/t)	<b>455,10</b>	361,63	<b>420,51</b>
Valeur d'1€, en US\$	<b>1,212</b>	1,119	<b>1,201</b>
Kingsman Europe de l'Ouest (prix spot, rendu utilisateur, en €/t)	<b>465,00</b>	452,88	<b>449,50</b>
Observatoire UE (prix départ usine, en €/t pour livraison en décembre 2020)	<b>367,00</b>	352,35	<b>369,15</b>
Ethanol (T2, FOB Rotterdam, Kingsman, en €/hl)	<b>60,30</b>	61,70	<b>59,96</b>
Pulpes La Dépêche (€/t de pulpes déshydratées en août 2020)	<b>175</b>		

## VALEUR DU SUCRE (converti sortie usine française)

MARCHÉ MONDIAL



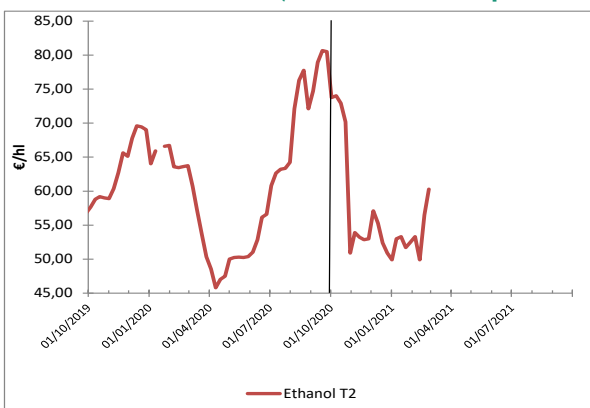
MARCHÉ EUROPÉEN



Envolée du pétrole (65 US\$/baril) et effondrement du Réal (5,6 BRL/US\$) : les vents macroéconomiques sont contraires mais la bonne tenue des fondamentaux sucriers, avant l'ouverture de la campagne brésilienne à la fin du mois, donne des ailes au sucre sur le marché mondial. Le sucre blanc, sur l'échéance de mai, reste au-dessus de 450 US\$/t, après avoir frôlé les 490 \$/t la semaine dernière. Belle remontée également sur le terme d'octobre 2021 (qui correspond aux premières livraisons européennes des betteraves prochainement semées), qui a frôlé les 450 US\$/t. Les planteurs britanniques, qui peuvent couvrir une partie de leurs betteraves sur les marchés à terme, peuvent ainsi s'assurer de betteraves au-dessus de 30 €/t.

Mais niveau européen, le prix de l'observatoire, pour le mois de décembre dernier, reste à 367 €/t, donc aucune remontée depuis mars 2020, alors que le marché mondial a pris 100 €/t sur la période, et que l'Europe a produit 1,5 Mt de moins ! Combien de temps va-t-on assister à cette guerre des prix, à cette concurrence acharnée où chaque acteur s'estime plus robuste que l'autre pour endurer ses effets – et en espérant surtout que l'autre meurt avant lui ? Il est urgent de mettre de l'ordre dans la manière dont le sucre est vendu dans l'Union – il en va de la survie de notre filière.

## VALEUR DE L'ÉTHANOL (carburant uniquement)



Belle remontée de l'éthanol carburant, qui dépasse à nouveau les 60 €/hl sur le terme d'avril prochain, et les 62 €/hl sur ceux de l'été, sur fond d'envolée du pétrole (au-delà de 65 US\$/baril, soit 10 \$ de plus en un mois !)

## CONCLUSION : conversion betterave

Données calculées à partir d'un conversion selon modalité 44/56, prix en €/t de betterave à 16°, hors pulpe, sur la base d'un bilan prévisionnel 2020-2021 : 71% des betteraves à des fins de sucre UE, 4% à des fins de sucre mondial et 25% à des fins éthanol  
Pulpes : Données approximatives à partir d'un coût de surpressage et déshydratation moyen français, en €/t de betterave à 16.  
Pour mieux affiner sa compensation, utilisez l'OAD en y entrant les prix de vente des pulpes de votre groupe (disponible très prochainement!)

	VALEUR À DATE	MOYENNE CAMPAGNE 2019-2020	MOYENNE CAMPAGNE 2020-2021 DEPUIS LE 1 <sup>ER</sup> OCT. 2020
À PARTIR DES DONNÉES DE MARCHÉ SPOT	<b>26,8</b>	26,5	<b>25,8</b>
À PARTIR DES DONNÉES DE LIVRAISON EFFECTIVE, JUSQU'À NOVEMBRE 2020	<b>23,3</b>	23,2	<b>24,2</b>
+ ESTIMATION COMPENSATION DES PULPES		2,5	<b>NC</b>

Explication : [cgb-france.fr/analyser-donnees-marches](http://cgb-france.fr/analyser-donnees-marches)

Attention ! Les données présentées ici reflètent la situation à un jour donné ; elles ne reflètent pas la réalité des ventes effectives de chaque entreprise. La conversion betterave se fait sur une base historique sous quota : à un prix du sucre de 404€/t correspond un prix de betterave à 26,29€/t.