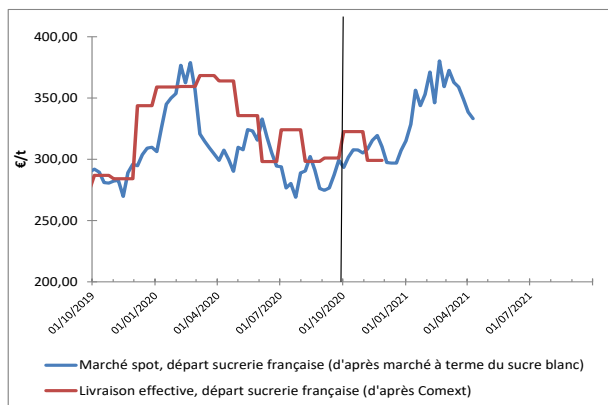




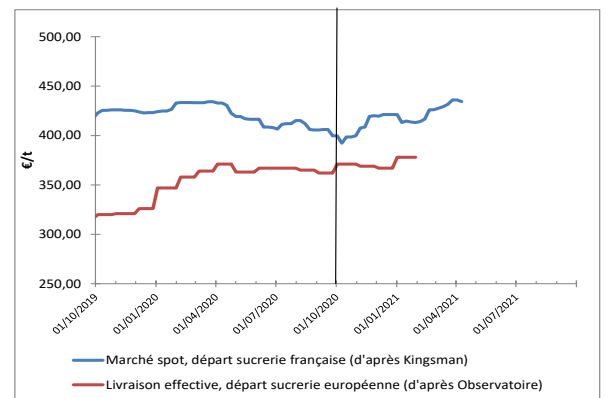
	SITUATION À DATE	MOYENNE CAMPAGNE 2019-2020	MOYENNE CAMPAGNE 2020-2021 DEPUIS LE 1 <sup>ER</sup> OCT. 2020
Sucre brut (NY#11, FOB, en ctsUS\$/lb)	<b>15,46</b>	12,44	<b>15,31</b>
Sucre blanc (London #5, FOB, en US\$/t)	<b>422,50</b>	361,63	<b>425,38</b>
Valeur d'1€, en US\$	<b>1,189</b>	1,119	<b>1,198</b>
Kingsman Europe de l'Ouest (prix spot, rendu utilisateur, en €/t)	<b>473,00</b>	452,88	<b>454,04</b>
Observatoire UE (prix départ usine, en €/t pour livraison en janvier 2020)	<b>378,00</b>	352,35	<b>371,61</b>
Ethanol (T2, FOB Rotterdam, Kingsman, en €/hl)	<b>59,70</b>	61,70	<b>59,96</b>
Pulpes La Dépêche (€/t de pulpes déshydratées en avril 2021)	<b>190</b>		

## VALEUR DU SUCRE (converti sortie usine française)

MARCHÉ MONDIAL



MARCHÉ EUROPÉEN

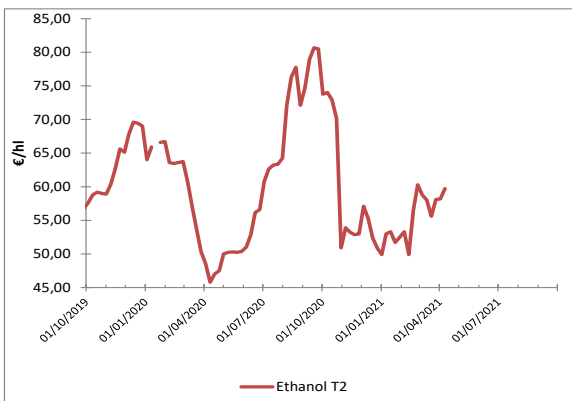


Le sucre brut reprend des couleurs sur la semaine (+4 %) après la chute passée. Mais il semble que ce soit plus un simple rattrapage de la position des fonds (chiffres encore non disponibles) qu'une action des fondamentaux : la campagne brésilienne semble conforme à attendu (baisse de rendement attendu du fait d'un manque de pluie pendant la saison), et la parité monétaire est stable, tout comme le pétrole. Le sucre raffiné, lui, n'a pas le temps de reprendre des couleurs et poursuit sa tendance baissière de la semaine, mais sans que cela ne soit réellement alarmant. Côté européen, la nouvelle de la semaine était évidemment le gel en France,

mais sans effet sur les marchés. Le marché spot est stable, sans volume.

Un premier prix relatif aux pulpes de betteraves de la campagne 2021/2022 a été publié par La Dépêche, à 190 €/t départ Marne (6 mm), soit de quoi assurer une compensation à percevoir pour les planteurs, au titre des pulpes, autour de 3 €/t. Pour la campagne 2020/2021, la conversion des données disponibles donne un niveau moyen compris entre 2,5 et 3 €/t.

## VALEUR DE L'ÉTHANOL (carburant uniquement)



Nouveau rebond de l'éthanol, qui dépasse les 59 €/hl sur l'échéance de juin prochain, et au-delà de 60 €/hl dès juillet prochain.

## CONCLUSION : conversion betterave

Données calculées à partir d'un conversion selon modalité 44/56, prix en €/t de betterave à 16°, hors pulpe, sur la base d'un bilan prévisionnel 2020-2021 : 71% des betteraves à des fins de sucre UE, 4% à des fins de sucre mondial et 25% à des fins éthanol

Pulpes : Données approximatives à partir d'un coût de surpressage et déshydratation moyen français, en €/t de betterave à 16°.

Pour mieux affiner sa compensation, utilisez l'OAD en y entrant les prix de vente des pulpes de votre groupe (disponible très prochainement!)

	VALEUR À DATE	MOYENNE CAMPAGNE 2019-2020	MOYENNE CAMPAGNE 2020-2021 DEPUIS LE 1 <sup>ER</sup> OCT. 2020
À PARTIR DES DONNÉES DE MARCHÉ SPOT	<b>27,1</b>	26,5	<b>26,0</b>
À PARTIR DES DONNÉES DE LIVRAISON EFFECTIVE, JUSQU'À NOVEMBRE 2020	<b>23,3</b>	23,2	<b>24,2</b>
+ ESTIMATION COMPENSATION DES PULPES		2,5	<b>3,0</b>

Explication : [cgb-france.fr/analyser-donnees-marches](http://cgb-france.fr/analyser-donnees-marches)

Attention ! Les données présentées ici reflètent la situation à un jour donné ; elles ne reflètent pas la réalité des ventes effectives de chaque entreprise. La conversion betterave se fait sur une base historique sous quota : à un prix du sucre de 404€/t correspond un prix de betterave à 26,29€/t.