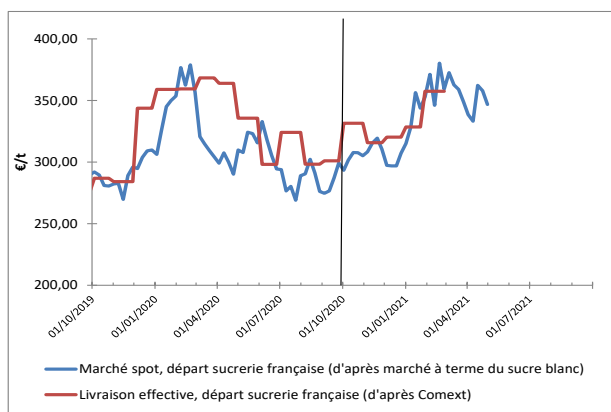




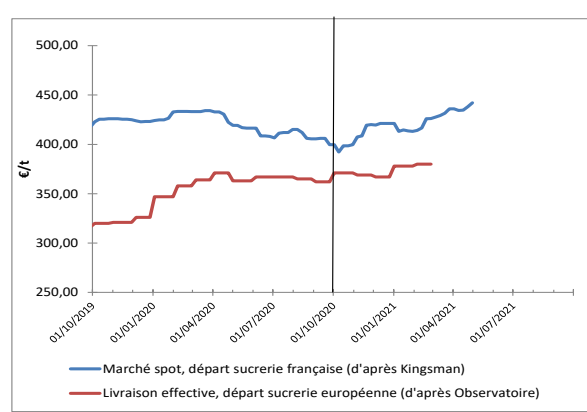
	SITUATION À DATE	MOYENNE CAMPAGNE 2019-2020	MOYENNE CAMPAGNE 2020-2021 DEPUIS LE 1 ^{ER} OCT. 2020
Sucre brut (NY#11, FOB, en ctsUS\$/lb)	16,98	12,44	15,46
Sucre blanc (London #5, FOB, en US\$/t)	448,40	361,63	428,50
Valeur d'1€, en US\$	1,208	1,119	1,199
Kingsman Europe de l'Ouest (prix spot, rendu utilisateur, en €/t)	480,00	452,88	456,26
Observatoire UE (prix départ usine, en €/t pour livraison en février 2021)	380,00	352,35	373,14
Ethanol (T2, FOB Rotterdam, Kingsman, en €/hl)	63,20	61,70	59,96
Pulpes La Dépêche (€/t de pulpes déshydratées en avril 2021)	190		

VALEUR DU SUCRE (converti sortie usine française)

MARCHÉ MONDIAL



MARCHÉ EUROPÉEN



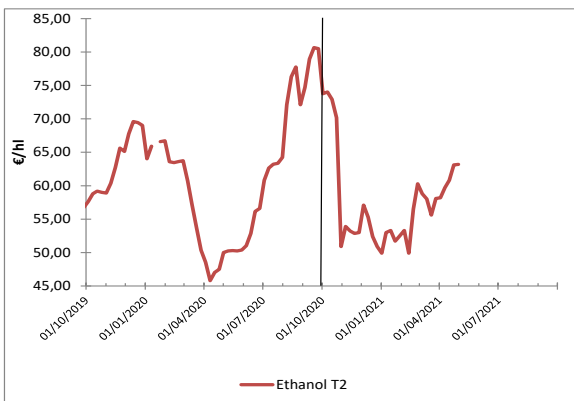
Changement des termes proches sur le marché mondial : la prochaine échéance pour le sucre brut est désormais juillet 2021, autour des 17 cts/lb, et au-dessus de 16,8 cts/lb jusque mars 2022.

Du côté du sucre raffiné, l'échéance d'août est légèrement inférieure à celle de décembre 2021, qui finit la semaine au-dessus de 450 \$/t, signe de la perception d'une disponibilité qui va se rétrécir dans les mois à venir.

La Commission a enfin dévoilé les chiffres du commerce extérieur jusque février dernier : la France a limité ses envois de sucre vers pays-tiers sur

le mois en question, en se focalisant sur l'Israël et la Suisse, en plus du Royaume-Uni (désormais pays-tiers), dans un contexte de prix en nette hausse : 407 €/t FOB, soit autour de 360 €/t sortie sucrerie. Ce prix n'est désormais inférieur que de 20 €/t au marché domestique. Si la tendance se poursuit, assistera-t-on à un marché des pays-tiers davantage rémunérateur que le marché européen ? Ce serait d'autant plus un comble si nous n'avons plus de volume disponible pour ces marchés !

VALEUR DE L'ÉTHANOL (carburant uniquement)



L'éthanol maintient ses gains, et s'accroche au-dessus de 63 €/hl, jusqu'aux termes de l'automne prochain.

CONCLUSION : conversion betterave

Données calculées à partir d'un conversion selon modalité 44/56, prix en €/t de betterave à 16€, hors pulpe, sur la base d'un bilan prévisionnel 2020-2021 : 71% des betteraves à des fins de sucre UE, 4% à des fins de sucre mondial et 25% à des fins éthanol

Pulpes : Données approximatives à partir d'un coût de surpressage et déshydratation moyen français, en €/t de betterave à 16.

Pour mieux affiner sa compensation, utilisez l'OAD en y entrant les prix de vente des pulpes de votre groupe (disponible très prochainement!)

	VALEUR À DATE	MOYENNE CAMPAGNE 2019-2020	MOYENNE CAMPAGNE 2020-2021 DEPUIS LE 1 ^{ER} OCT. 2020
À PARTIR DES DONNÉES DE MARCHÉ SPOT	27,8	26,5	26,1
À PARTIR DES DONNÉES DE LIVRAISON EFFECTIVE, JUSQU'À FÉVRIER 2021	24,3	23,2	23,9
+ ESTIMATION COMPENSATION DES PULPES		2,5	3,0

Explication : cgb-france.fr/analyser-donnees-marches

Attention ! Les données présentées ici reflètent la situation à un jour donné ; elles ne reflètent pas la réalité des ventes effectives de chaque entreprise. La conversion betterave se fait sur une base historique sous quota : à un prix du sucre de 404€/t correspond un prix de betterave à 26,29€/t.

Service économique CGB - Timothé MASSON : tmasson@cgb-france.fr / +33 1 44 69 41 12

cgb-france.fr