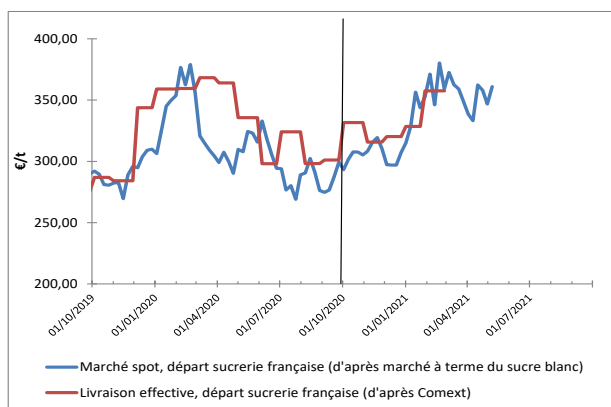




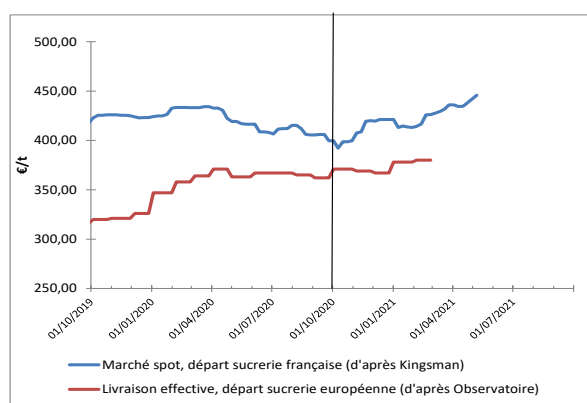
	SITUATION À DATE	MOYENNE CAMPAGNE 2019-2020	MOYENNE CAMPAGNE 2020-2021 DEPUIS LE 1 ^{ER} OCT. 2020
Sucre brut (NY#11, FOB, en ctsUS\$/lb)	17,49	12,44	15,52
Sucre blanc (London #5, FOB, en US\$/t)	464,70	361,63	429,63
Valeur d'1€, en US\$	1,206	1,119	1,199
Kingsman Europe de l'Ouest (prix spot, rendu utilisateur, en €/t)	485,00	452,88	457,16
Observatoire UE (prix départ usine, en €/t pour livraison en février 2021)	380,00	352,35	373,14
Ethanol (T2, FOB Rotterdam, Kingsman, en €/hl)	66,40	61,70	59,96
Pulpes La Dépêche (€/t de pulpes déshydratées en avril 2021)	190		

VALEUR DU SUCRE (converti sortie usine française)

MARCHÉ MONDIAL



MARCHÉ EUROPÉEN

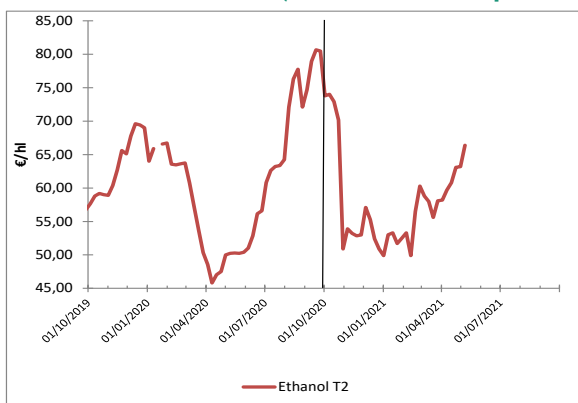


Nouvelle hausse sur les marchés à terme du sucre : l'échéance du sucre raffiné de décembre prochain, correspondant au sucre qui sera produit sur les betteraves en terre, dépasse désormais les 465 \$/t, soit quasiment 390 €/t, un niveau supérieur au sucre livré actuellement sur l'Union européenne (380 €/t sur la dernière valeur disponible de février dernier). Le manque de disponibilité sur l'Union européenne fait flamber le sucre sur le marché spot, qui dépasse actuellement les 445 €/t en équivalent sortie usine française : une telle valeur n'avait pas été vue depuis

septembre 2017. A l'époque, on pourra faire remarquer que le sucre livré sur le territoire l'était à 490 €/t, soit plus de 100 €/t de différence par rapport à actuellement...

Ce marché européen ultra-tendu aiguise d'ailleurs les appétits des importateurs : en avril dernier, un premier contingent d'importation sous CXL, payant la taxe à l'importation de 98 €/t, a été accordé. Le volume est très faible (1 000 t), mais il reflète bien la tendance à l'oeuvre !

VALEUR DE L'ÉTHANOL (carburant uniquement)



Poursuite de la hausse de l'éthanol, désormais au-dessus de 65 €/hl sur l'échéance de juillet prochain, et jusqu'aux échéances de septembre prochain. De quoi valoriser une betterave au-dessus de 26 €/t, hors pulpe (ajouter autour de 2,5 à 3 €/t).

CONCLUSION : conversion betterave

Données calculées à partir d'un conversion selon modalité 44/56, prix en €/t de betterave à 16°, hors pulpe, sur la base d'un bilan prévisionnel 2020-2021 : 71% des betteraves à des fins de sucre UE, 4% à des fins de sucre mondial et 25% à des fins éthanol

Pulpes : Données approximatives à partir d'un coût de surpressage et déshydratation moyen français, en €/t de betterave à 16°.

Pour mieux affiner sa compensation, utilisez l'OAD en y entrant les prix de vente des pulpes de votre groupe (disponible très prochainement!)

	VALEUR À DATE	MOYENNE CAMPAGNE 2019-2020	MOYENNE CAMPAGNE 2020-2021 DEPUIS LE 1 ^{ER} OCT. 2020
À PARTIR DES DONNÉES DE MARCHÉ SPOT	28,3	26,5	26,2
À PARTIR DES DONNÉES DE LIVRAISON EFFECTIVE, JUSQU'À FÉVRIER 2021	24,7	23,2	23,9
+ ESTIMATION COMPENSATION DES PULPES		2,5	3,0

Explication : cgb-france.fr/analyser-donnees-marches

Attention ! Les données présentées ici reflètent la situation à un jour donné ; elles ne reflètent pas la réalité des ventes effectives de chaque entreprise. La conversion betterave se fait sur une base historique sous quota : à un prix du sucre de 404€/t correspond un prix de betterave à 26,29€/t.

Service économique CGB - Timothé MASSON : tmasson@cgb-france.fr / +33 1 44 69 41 12

cgb-france.fr