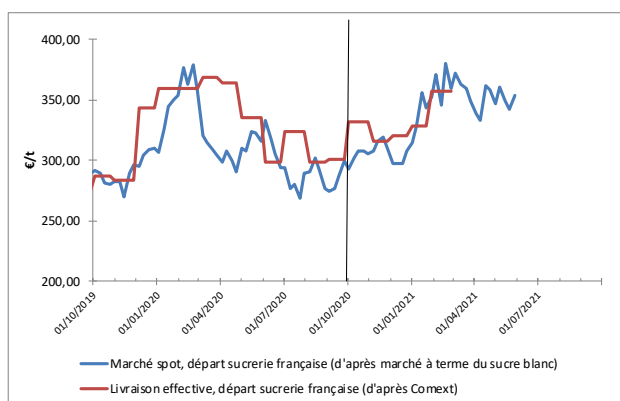




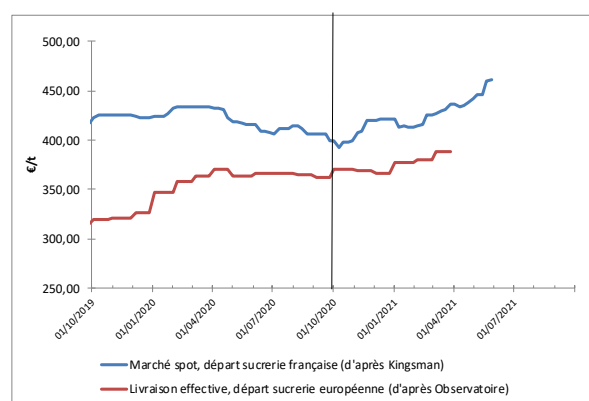
	SITUATION À DATE	MOYENNE CAMPAGNE 2019-2020	MOYENNE CAMPAGNE 2020-2021 DEPUIS LE 1 ^{ER} OCT. 2020
Sucre brut (NY#11, FOB, en ctsUS\$/lb)	17,36	12,44	15,65
Sucre blanc (London #5, FOB, en US\$/t)	459,60	361,63	431,68
Valeur d'1€, en US\$	1,214	1,119	1,200
Kingsman Europe de l'Ouest (prix spot, rendu utilisateur, en €/t)	500,00	452,88	460,31
Observatoire UE (prix départ usine, en €/t pour livraison en mars 2021)	388,00	352,35	375,42
Ethanol (T2, FOB Rotterdam, Kingsman, en €/hl)	67,00	61,70	59,96
Pulpes La Dépêche (€/t de pulpes déshydratées en avril 2021)	190		

VALEUR DU SUCRE (converti sortie usine française)

MARCHÉ MONDIAL



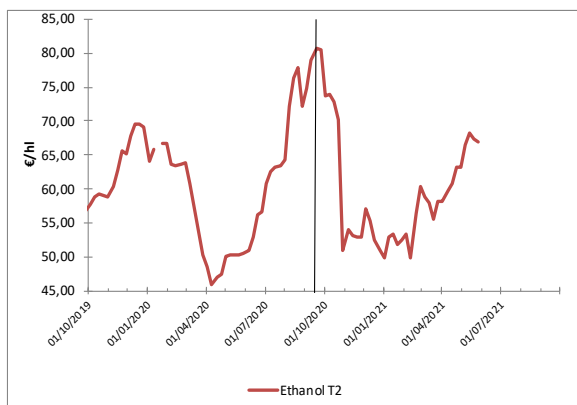
MARCHÉ EUROPÉEN



Poursuite de la volatilité du sucre sur le marché mondial, qui clôt la semaine proche des 17,4 cts/lb après une quinzaine sous les 17 cts/lb. C'est le sucre brut qui bénéficie principalement du mouvement, porté par des fondamentaux brésiliens tendus (les Brésiliens exportent principalement du sucre brut). Le sucre raffiné ne suit pas aussi vite le mouvement et la prime de blanc (différence entre les deux cours) est sous les 80 \$/t, ce qui est très bas. Le sucre raffiné sur décembre 2021 est au-dessus de 460 \$/t (380 €/t), avec une perspective de hausse compte-tenu de cette prime de blanc basse.

Côté européen, la Commission a diffusé les prix du sucre livré en mars dernier, à 388 €/t, soit +8 €/t en un mois et + 6 % en un an. La remontée des cours se poursuit, mais reste bien modérée, et sans aucune mesure avec la tension existante sur le marché européen qui pourrait encore s'accroître avec la météo clémente actuelle et la fin des mesures de confinement.

VALEUR DE L'ÉTHANOL (carburant uniquement)



Stabilité sur l'éthanol : l'échéance de juillet reste au-dessus de 67 €/hl.

CONCLUSION : conversion betterave

Données calculées à partir d'un conversion selon modalité 44/56, prix en €/t de betterave à 16°, hors pulpe, sur la base d'un bilan prévisionnel 2020-2021 : 71% des betteraves à des fins de sucre UE, 4% à des fins de sucre mondial et 25% à des fins éthanol

Pulpes : Données approximatives à partir d'un coût de surpressage et déshydratation moyen français, en €/t de betterave à 16.

Pour mieux affiner sa compensation, utilisez l'OAD en y entrant les prix de vente des pulpes de votre groupe (disponible très prochainement!)

	VALEUR À DATE	MOYENNE CAMPAGNE 2019-2020	MOYENNE CAMPAGNE 2020-2021 DEPUIS LE 1 ^{ER} OCT. 2020
À PARTIR DES DONNÉES DE MARCHÉ SPOT	29,1	26,5	26,4
À PARTIR DES DONNÉES DE LIVRAISON EFFECTIVE, JUSQU'À FÉVRIER 2021	24,7	23,2	23,9
+ ESTIMATION COMPENSATION DES PULPES		2,5	3,0

Explication : cgb-france.fr/analyser-donnees-marches

Attention ! Les données présentées ici reflètent la situation à un jour donné ; elles ne reflètent pas la réalité des ventes effectives de chaque entreprise. La conversion betterave se fait sur une base historique sous quota : à un prix du sucre de 404€/t correspond un prix de betterave à 26,29€/t.