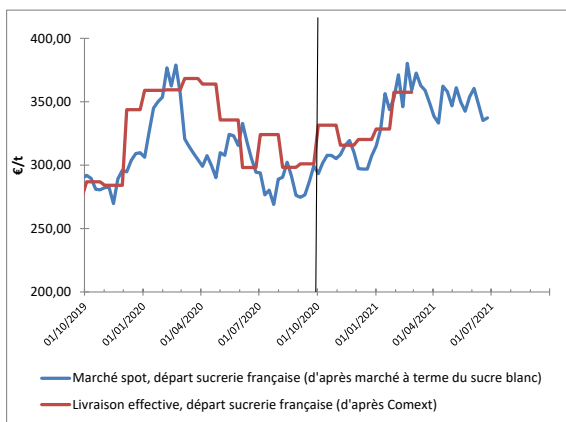




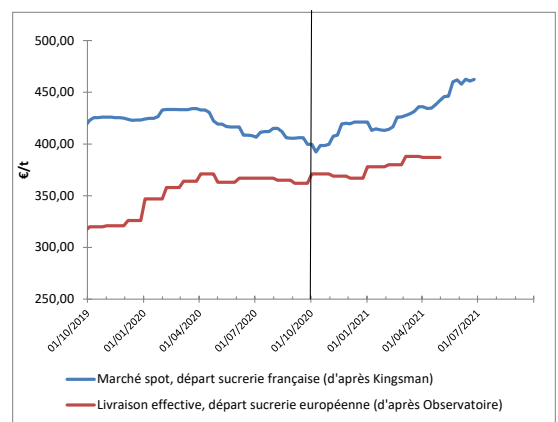
	SITUATION À DATE	MOYENNE CAMPAGNE 2019-2020	MOYENNE CAMPAGNE 2020-2021 DEPUIS LE 1 <sup>ER</sup> OCT. 2020
Sucre brut (NY#11, FOB, en ctsUS\$/lb)	<b>16,90</b>	12,44	<b>15,81</b>
Sucre blanc (London #5, FOB, en US\$/t)	<b>427,80</b>	361,63	<b>432,77</b>
Valeur d'1€, en US\$	<b>1,195</b>	1,119	<b>1,201</b>
Kingsman Europe de l'Ouest (prix spot, rendu utilisateur, en €/t)	<b>502,00</b>	452,88	<b>464,38</b>
Observatoire UE (prix départ usine, en €/t pour livraison en avril 2021)	<b>387,00</b>	352,35	<b>377,29</b>
Ethanol (T2, FOB Rotterdam, Kingsman, en €/hl)	<b>66,40</b>	61,70	<b>59,96</b>
Pulpes La Dépêche (€/t de pulpes déshydratées en avril 2021)	<b>190</b>		

## VALEUR DU SUCRE (converti sortie usine française)

MARCHÉ MONDIAL



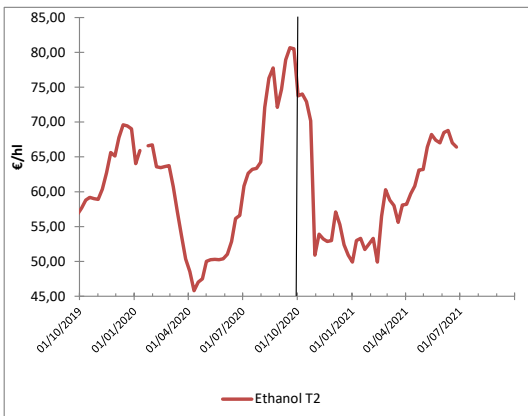
MARCHÉ EUROPÉEN



Stabilité des marchés mondiaux sur la semaine, avec un sucre raffiné, sur l'échéance de décembre prochain, supérieur à 450 US\$/t. La bonne nouvelle est venue du Brésil, dont la monnaie retrouve, peu à peu, ses couleurs. Il faut enfin moins de 5 BRL pour avoir 1 US\$, ce qui n'était pas arrivé depuis un an et demi. En soutenant la valeur du sucre vendu par les Brésiliens à l'export, cela renforce la valeur du sucre, en dollar, sur le marché mondial.

Du côté européen, la Commission européenne a dévoilé le prix du sucre livré en avril dernier : 387 €/t pour la zone incluant la France, soit stable par rapport au mois précédent (388 €/t) malgré un marché du spot toujours vif en valeur à la veille des négociations pour la prochaine campagne.

## VALEUR DE L'ÉTHANOL (carburant uniquement)



L'éthanol termine la semaine autour de 66,5 €/hl sur les échéances d'été : une petite baisse alors même que le pétrole, proche des 76 US\$/baril, atteint un niveau jamais vu depuis deux ans et demi !

## CONCLUSION : conversion betterave

Données calculées à partir d'un conversion selon modalité 44/56, prix en €/t de betterave à 16°, hors pulpe, sur la base d'un bilan prévisionnel 2020-2021 : 71% des betteraves à des fins de sucre UE, 4% à des fins de sucre mondial et 25% à des fins éthanol

Pulpes : Données approximatives à partir d'un coût de surpressage et déshydratation moyen français, en €/t de betterave à 16.

Pour mieux affiner sa compensation, utilisez l'OAD en y entrant les prix de vente des pulpes de votre groupe (disponible très prochainement!)

	VALEUR À DATE	MOYENNE CAMPAGNE 2019-2020	MOYENNE CAMPAGNE 2020-2021 DEPUIS LE 1 <sup>ER</sup> OCT. 2020
À PARTIR DES DONNÉES DE MARCHÉ SPOT	<b>29,0</b>	26,5	<b>26,7</b>
À PARTIR DES DONNÉES DE LIVRAISON EFFECTIVE, JUSQU'À FÉVRIER 2021	<b>24,3</b>	23,2	<b>23,9</b>
+ ESTIMATION COMPENSATION DES PULPES		2,5	<b>3,0</b>

Explication : [cgb-france.fr/analyser-donnees-marches](http://cgb-france.fr/analyser-donnees-marches)

Attention ! Les données présentées ici reflètent la situation à un jour donné ; elles ne reflètent pas la réalité des ventes effectives de chaque entreprise. La conversion betterave se fait sur une base historique sous quota : à un prix du sucre de 404€/t correspond un prix de betterave à 26,29€/t.