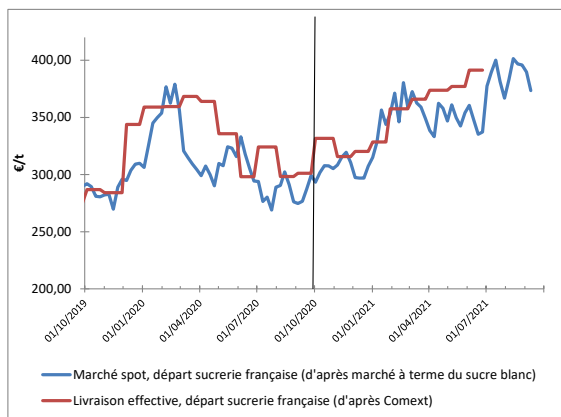




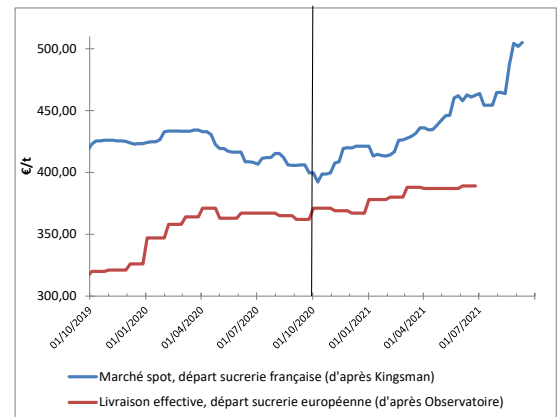
	SITUATION À DATE	MOYENNE CAMPAGNE 2019-2020	MOYENNE CAMPAGNE 2020-2021 DEPUIS LE 1 ^{ER} OCT. 2020
Sucre brut (NY#11, FOB, en ctsUS\$/lb)	18,79	12,44	16,45
Sucre blanc (London #5, FOB, en US\$/t)	464,50	361,63	440,40
Valeur d'1€, en US\$	1,184	1,119	1,196
Kingsman Europe de l'Ouest (prix spot, rendu utilisateur, en €/t)	545,00	452,88	474,94
Observatoire UE (prix départ usine, en €/t pour livraison en juin 2021)	389,00	352,35	379,49
Ethanol (T2, FOB Rotterdam, Kingsman, en €/hl)	74,90	61,70	59,96
Pulpes La Dépêche (€/t de pulpes déshydratées en avril 2021)	190		

VALEUR DU SUCRE (converti sortie usine française)

MARCHÉ MONDIAL



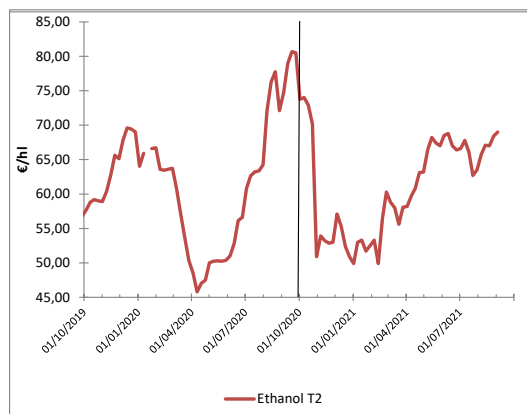
MARCHÉ EUROPÉEN



Plongée du marché mondial, alors que les échéances proches sont sur le point de clôturer : dans deux jours pour le sucre raffiné et dans 15 jours pour le sucre brut. Les prochaines échéances ne seront plus octobre mais décembre 2021, pour le sucre raffiné, et mars 2022 pour le sucre brut. La prochaine quinzaine est donc à suivre pour vérifier qu'il ne s'agit bien que d'un soubresaut, ou d'une tendance plus prononcée, ce que peu d'analystes estiment.

En Europe, alors que nous sommes sous tension avant l'ouverture de la campagne, le marché spot s'envole : on atteint 545 €/t rendu utilisateur, que l'on soit en zone productrice (Ouest de l'Europe) ou en zone utilisatrice (Europe méditerranéenne).

VALEUR DE L'ÉTHANOL (carburant uniquement)



Belle remontée de l'éthanol, qui dépasse les 75 €/hl sur une livraison en octobre, et les 70 €/hl jusque décembre.

CONCLUSION : conversion betterave

Données calculées à partir d'une conversion selon modalité 44/56, prix en €/t de betterave à 16€, hors pulpe, sur la base d'un bilan prévisionnel 2020-2021 : 71% des betteraves à des fins de sucre UE, 4% à des fins de sucre mondial et 25% à des fins éthanol.

Pulpes : Données approximatives à partir d'un coût de surpressage et déshydratation moyen français, en €/t de betterave à 16€.

Pour mieux affiner sa compensation, utilisez l'OAD en y entrant les prix de vente des pulpes de votre groupe (disponible très prochainement!)

	VALEUR À DATE	MOYENNE CAMPAGNE 2019-2020	MOYENNE CAMPAGNE 2020-2021 DEPUIS LE 1 ^{ER} OCT. 2020
À PARTIR DES DONNÉES DE MARCHÉ SPOT	32,0	26,5	27,4
À PARTIR DES DONNÉES DE LIVRAISON EFFECTIVE, JUSQUE : JUIN 2021	25,9	23,2	24,6
+ ESTIMATION COMPENSATION DES PULPES		2,5	3,0

Explication : cgb-france.fr/analyser-donnees-marches

Attention ! Les données présentées ici reflètent la situation à un jour donné ; elles ne reflètent pas la réalité des ventes effectives de chaque entreprise. La conversion betterave se fait sur une base historique sous quota : à un prix du sucre de 404€/t correspond un prix de betterave à 26,29€/t.