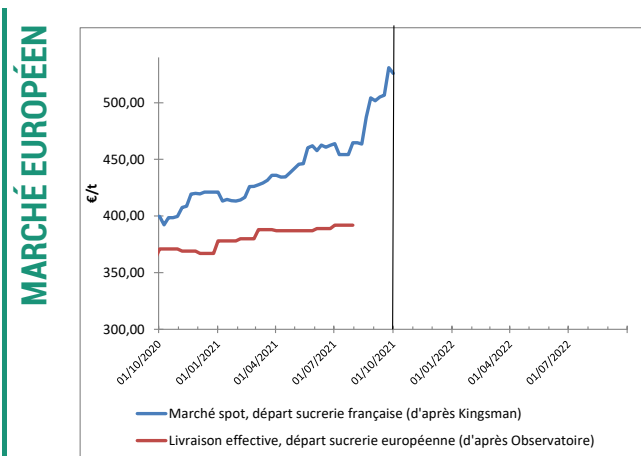
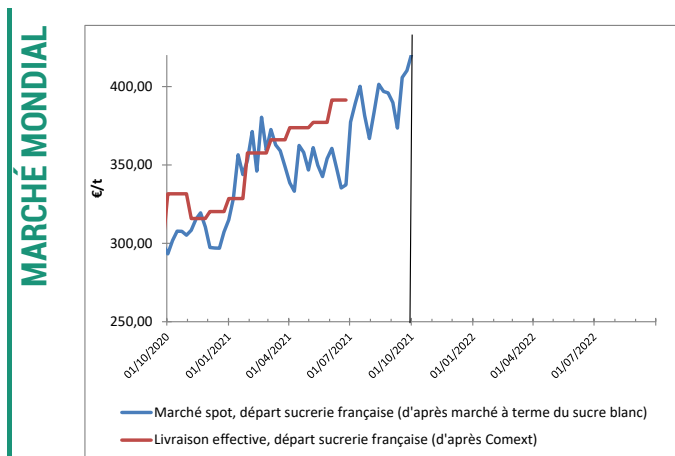




	SITUATION À DATE	MOYENNE CAMPAGNE 2020-2021	MOYENNE CAMPAGNE 2021-2022 DEPUIS LE 1 ^{ER} OCT. 2021
Sucre brut (NY#11, FOB, en ctsUS\$/lb)	20,06	16,55	20,06
Sucre blanc (London #5, FOB, en US\$/t)	510,90	442,87	510,90
Valeur d'1€, en US\$	1,160	1,195	1,160
Kingsman Europe de l'Ouest (prix spot, rendu utilisateur, en €/t)	565,00	478,17	565,00
Observatoire UE (prix départ usine, en €/t pour livraison en juillet 2021)	392,00	380,91	NC
Ethanol (T2, FOB Rotterdam, Kingsman, en €/hl)	72,50	61,76	72,50
Pulpes La Dépêche (€/t de pulpes déshydratées en avril 2021)	190		

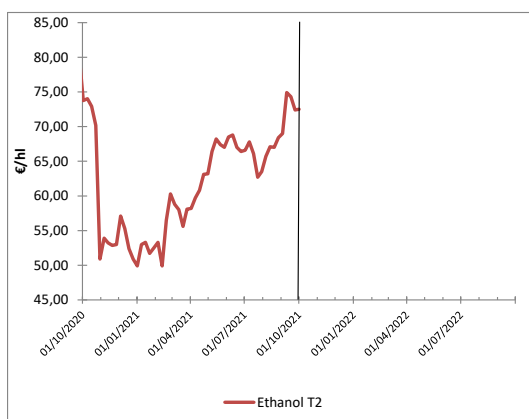
VALEUR DU SUCRE (converti sortie usine française)



Le marché mondial finit la semaine en hausse, alors que le prochain terme du sucre roux n'est plus octobre mais mars 2022, au-dessus de 20 cts/lb. La nouvelle de la semaine est la faiblesse de l'euro, qui finit la semaine à 1,16 \$, une valeur que l'on n'avait pas vue depuis un an et demi et qui fait, mathématiquement, grimper la valeur du sucre mondial lorsque libellée en euro : 420€/t sortie sucrerie française, en incluant la prime européenne. En Europe, la campagne ouvre « officiellement » cette semaine ! On s'attend à une production communautaire autour de 15,7 Mt de

sucre (hors Royaume-Uni), soit une situation encore déficitaire. L'Union européenne devrait exporter très peu de sucre (autour de 0,8-0,9 Mt, comme la campagne passée, sur les marchés proches, et majoritairement depuis la France) et devra importer quelques 1,5-1,7 Mt pour équilibrer le bilan (majoritairement en Espagne et en Italie). La Commission européenne vient de dévoiler le prix de vente du sucre en juillet dernier (392 €/t, quasiment identique au mois précédent), mais ne donne aucune information sur la hausse à attendre pour la campagne à venir.

VALEUR DE L'ÉTHANOL (carburant uniquement)



Le carburant éthanol devrait représenter à nouveau le quart du débouché de nos betteraves cette campagne. Il reste au-dessus de 70 €/hl jusqu'au printemps prochain.

CONCLUSION : conversion betterave

Données calculées à partir d'une conversion selon modalité 44/56, prix en €/t de betterave à 16€, hors pulpe, sur la base d'un bilan prévisionnel 2021-2022 : 71% des betteraves à des fins de sucre UE, 4% à des fins de sucre mondial et 25% à des fins éthanol
Pulpes : Données approximatives à partir d'un coût de surpressage et déshydratation moyen français, en €/t de betterave à 16.
Pour mieux affiner sa compensation, utilisez l'OAD en y entrant les prix de vente des pulpes de votre groupe (disponible très prochainement!)

	VALEUR À DATE	MOYENNE CAMPAGNE 2020-2021	MOYENNE CAMPAGNE 2021-2022 DEPUIS LE 1 ^{ER} OCT. 2021
À PARTIR DES DONNÉES DE MARCHÉ SPOT	32,8	27,6	32,8
À PARTIR DES DONNÉES DE LIVRAISON EFFECTIVE, JUSQU'À JUILLET 2021	NC	24,6	NC
+ ESTIMATION COMPENSATION DES PULPES		3,0	3,0

Explication : cgb-france.fr/analyser-donnees-marches

Attention ! Les données présentées ici reflètent la situation à un jour donné ; elles ne reflètent pas la réalité des ventes effectives de chaque entreprise. La conversion betterave se fait sur une base historique sous quota : à un prix du sucre de 404€/t correspond un prix de betterave à 26,29€/t.