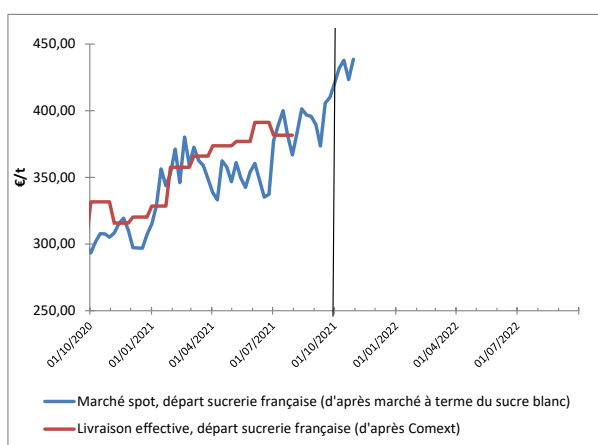




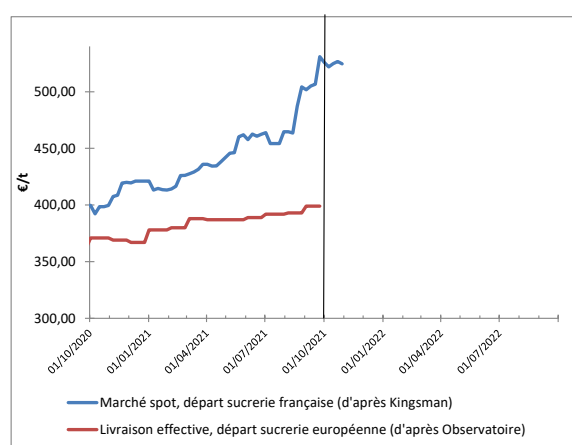
	SITUATION À DATE	MOYENNE CAMPAGNE 2020-2021	MOYENNE CAMPAGNE 2021-2022 DEPUIS LE 1 ^{ER} OCT. 2021
Sucre brut (NY#11, FOB, en ctsUS\$/lb)	19,27	16,55	19,70
Sucre blanc (London #5, FOB, en US\$/t)	509,10	442,87	512,06
Valeur d'1€, en US\$	1,165	1,195	1,161
Kingsman Europe de l'Ouest (prix spot, rendu utilisateur, en €/t)	560,00	478,17	561,00
Observatoire UE (prix départ usine, en €/t pour livraison en septembre 2021)	399,00	383,23	NC
Ethanol (T2, FOB Rotterdam, Kingsman, en €/hl)	82,20	61,76	78,48
Pulpes La Dépêche (€/t de pulpes déshydratées en avril 2021)	190		

VALEUR DU SUCRE (converti sortie usine française)

MARCHÉ MONDIAL



MARCHÉ EUROPÉEN



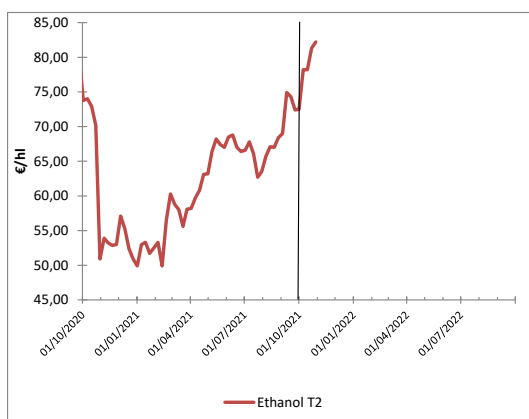
Vendredi dernier, la Commission européenne réunissait les représentants des Ministères de l'Agriculture en Comité de Gestion. Le point sur le sucre a été l'occasion de présenter les derniers chiffres du sucre effectivement livré, en septembre dernier (donc toujours sur la campagne précédente...) : 399 €/t pour la région incluant la France, donc toujours sous le seuil de référence (404 €/t).

En revanche, la Commission a aussi publié, pour la première fois, les prix spots sur le territoire de l'Union européenne, en précisant que, entre janvier et juin dernier, 9,3 % des volumes de sucre vendus sur l'Union l'ont été sous cette forme de contrat court : un volume supérieur à ce qui était attendu.

Sans surprise, ces volumes sont vendus en prime d'environ 30€/t par rapport aux sucres faisant l'objet d'une contractualisation à long terme : en juin dernier, alors que le sucre négocié sur long terme a été livré à 397€/t (moyenne Europe), le sucre négocié sur court terme l'a été à 424€/t (sortie sucrerie).

La publication de ces prix est désormais une obligation pour la Commission, suite à la révision du règlement 1185/2017 : c'était une demande de longue date de la CGB. Même si les délais de publication restent trop lents, cet indicateur, officiel, pourrait être de nature à donner plus de réactivité au marché, en objectivant les niveaux de prix à un instant donné.

VALEUR DE L'ÉTHANOL (carburant uniquement)



L'éthanol carburant continue sa progression, et a même atteint 100 €/hl sur le prix spot : du jamais-vu ! Il reste au-dessus de 80€/hl jusqu'en février prochain...

CONCLUSION : conversion betterave

Données calculées à partir d'une conversion selon modalité 44/56, prix en €/t de betterave à 16€, hors pulpe, sur la base d'un bilan prévisionnel 2021-2022 : 71% des betteraves à des fins de sucre UE, 4% à des fins de sucre mondial et 25% à des fins éthanol

Pulpes : Données approximatives à partir d'un coût de surpressage et déshydratation moyen français, en €/t de betterave à 16.

Pour mieux affiner sa compensation, utilisez l'OAD en y entrant les prix de vente des pulpes de votre groupe (disponible très prochainement!)

	VALEUR À DATE	MOYENNE CAMPAGNE 2020-2021	MOYENNE CAMPAGNE 2021-2022 DEPUIS LE 1 ^{ER} OCT. 2021
À PARTIR DES DONNÉES DE MARCHÉ SPOT	33,8	27,6	33,4
À PARTIR DES DONNÉES DE LIVRAISON EFFECTIVE, JUSQUE : AOÛT 2021	25,6	24,7	NC
+ ESTIMATION COMPENSATION DES PULPES		3,0	3,0

Explication : cgb-france.fr/analyser-donnees-marches

Attention ! Les données présentées ici reflètent la situation à un jour donné ; elles ne reflètent pas la réalité des ventes effectives de chaque entreprise. La conversion betterave se fait sur une base historique sous quota : à un prix du sucre de 404€/t correspond un prix de betterave à 26,29€/t.