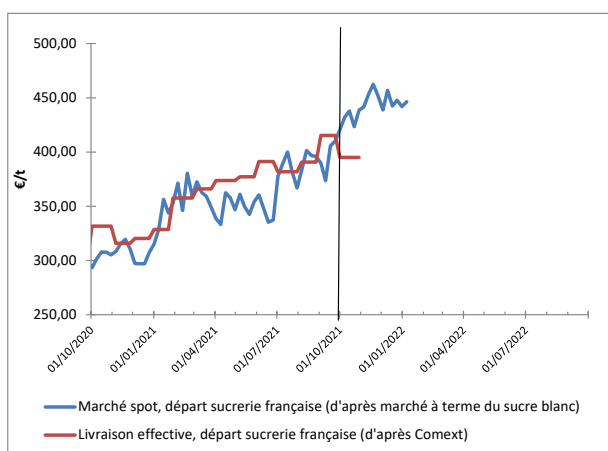




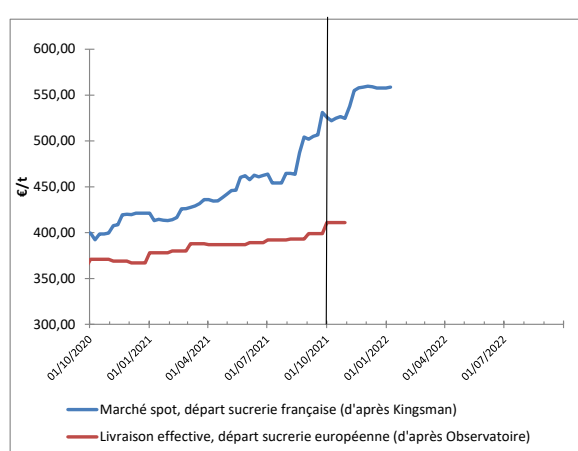
	SITUATION À DATE	MOYENNE CAMPAGNE 2020-2021	MOYENNE CAMPAGNE 2021-2022 DEPUIS LE 1 ^{ER} OCT. 2021
Sucre brut (NY#11, FOB, en ctsUS\$/lb)	18,05	16,55	19,44
Sucre blanc (London #5, FOB, en US\$/t)	485,80	442,87	505,28
Valeur d'1€, en US\$	1,130	1,195	1,143
Kingsman Europe de l'Ouest (prix spot, rendu utilisateur, en €/t)	590,00	478,17	579,00
Observatoire UE (prix départ usine, en €/t pour livraison en octobre 2021)	411,00	383,23	411,00
Ethanol (T2, FOB Rotterdam, Kingsman, en €/hl)	85,40	61,76	83,49
Pulpes La Dépêche (€/t de pulpes déshydratées en avril 2021)	190		

VALEUR DU SUCRE (converti sortie usine française)

MARCHÉ MONDIAL



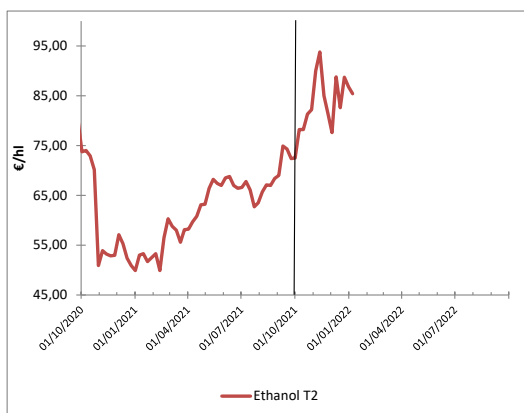
MARCHÉ EUROPÉEN



Poursuite de la tendance à la vente des spéculateurs sur le marché du sucre : Ils restent massivement acheteurs-nets (de plus de 4 Mt), mais dans une proportion deux fois moindre que fin novembre (quasiment 8 Mt). On notera que cette baisse, courante en fin-décembre/début-janvier, ne s'est traduit que par une perte de 1,5 cts/lb : le sucre brut reste au-dessus de 18 cts/lb, tenu par les prix du pétrole et de l'éthanol notamment.

Pourtant, les fondamentaux restent robustes, et la tendance reste à suivre dans les semaines à venir. Côté européen, le spot se maintient. La Commission européenne a diffusé les chiffres du commerce extérieur pour la France : 35,000t ont été exportées en octobre dernier (un montant similaire à l'an dernier à la même époque et qui représente la moitié des volumes exportés par l'Union sur le mois), à un prix moyen de 445 €/t (FOB), majoritairement au Royaume-Uni et en Israël.

VALEUR DE L'ÉTHANOL (carburant uniquement)



L'éthanol poursuit son yoyo et reste au-dessus de 80 €/hl jusqu'à l'échéance de septembre prochain.

CONCLUSION : conversion betterave

Données calculées à partir d'un conversion selon modalité 44/56, prix en €/t de betterave à 16°, hors pulpe, sur la base d'un bilan prévisionnel 2021-2022 : 68% des betteraves à des fins de sucre UE, 9% à des fins de sucre mondial et 23% à des fins éthanol

Pulpes : Données approximatives à partir d'un coût de surpressage et déshydratation moyen français, en €/t de betterave à 16.

Pour mieux affiner sa compensation, utilisez l'OAD en y entrant les prix de vente des pulpes de votre groupe (disponible très prochainement!)

	VALEUR À DATE	MOYENNE CAMPAGNE 2020-2021	MOYENNE CAMPAGNE 2021-2022 DEPUIS LE 1 ^{ER} OCT. 2021
À PARTIR DES DONNÉES DE MARCHÉ SPOT	35,4	27,6	34,6
À PARTIR DES DONNÉES DE LIVRAISON EFFECTIVE, JUSQU'À SEPTEMBRE 2021	28,0	25,0	28,1
+ ESTIMATION COMPENSATION DES PULPES		3,0	3,0

Explication : cgb-france.fr/analyser-donnees-marches

Attention ! Les données présentées ici reflètent la situation à un jour donné ; elles ne reflètent pas la réalité des ventes effectives de chaque entreprise. La conversion betterave se fait sur une base historique sous quota : à un prix du sucre de 404€/t correspond un prix de betterave à 26,29€/t.

Service économique CGB - Timothé MASSON : tmasson@cgb-france.fr / +33 1 44 69 41 12

cgb-france.fr