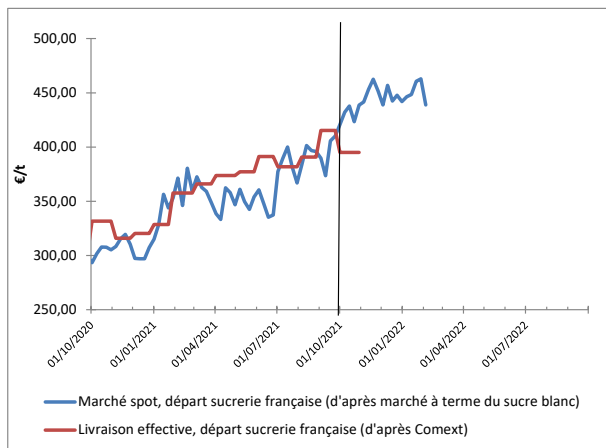




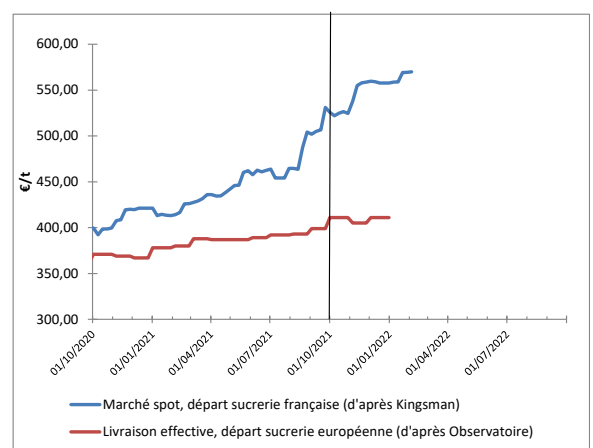
	SITUATION À DATE	MOYENNE CAMPAGNE 2020-2021	MOYENNE CAMPAGNE 2021-2022 DEPUIS LE 1 ^{ER} OCT. 2021
Sucre brut (NY#11, FOB, en ctsUS\$/lb)	18,23	16,55	19,22
Sucre blanc (London #5, FOB, en US\$/t)	498,50	442,87	504,26
Valeur d'1€, en US\$	1,146	1,195	1,141
Kingsman Europe de l'Ouest (prix spot, rendu utilisateur, en €/t)	603,00	478,17	583,21
Observatoire UE (prix départ usine, en €/t pour livraison en décembre 2021)	411,00	383,23	409,29
Ethanol (T2, FOB Rotterdam, Kingsman, en €/hl)	83,90	61,76	84,54
Pulpes La Dépêche (€/t de pulpes déshydratées en avril 2021)	190		

VALEUR DU SUCRE (converti sortie usine française)

MARCHÉ MONDIAL



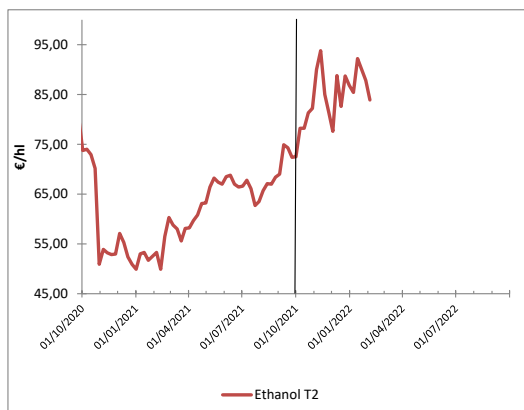
MARCHÉ EUROPÉEN



Chute du dollar sur la semaine : il perd 3 % sur la semaine face à l'euro, par conséquent, cela efface le gain (+1 %) du marché à terme lorsque converti en euro. Mais cela permet un appel d'air du Réal, qui repasse sous les 5,35 BRL/US\$. Un signal positif pour le prix du sucre, d'autant que l'éthanol brésilien devrait rebondir : le pétrole poursuit sa tendance haussière et le Brent se hisse au-dessus de 92 \$/baril !

Le marché européen, sur le spot, reste légèrement haussier, et l'absence de volume disponible crée un appel d'air pour les importations. La Commission européenne vient d'ailleurs d'annoncer que l'intégralité du contingent de sucre brésilien soumis à droit de douane réduit de 11 €/t (73,000 t de sucre à raffiner) a été rempli... Une aubaine pour les douanes européennes !

VALEUR DE L'ÉTHANOL (carburant uniquement)



Yo-yo de l'éthanol, qui reste au-dessus de 90€/hl sur l'échéance proche, et au-dessus de 80 €/hl sur les échéances de l'été.

CONCLUSION : conversion betterave

Données calculées à partir d'un conversion selon modalité 44/56, prix en €/t de betterave à 16°, hors pulpe, sur la base d'un bilan prévisionnel 2021-2022 : 68% des betteraves à des fins de sucre UE, 9% à des fins de sucre mondial et 23% à des fins éthanol
Pulpes : Données approximatives à partir d'un coût de surpressage et déshydratation moyen français, en €/t de betterave à 16.
Pour mieux affiner sa compensation, utilisez l'OAD en y entrant les prix de vente des pulpes de votre groupe (disponible très prochainement!)

	VALEUR À DATE	MOYENNE CAMPAGNE 2020-2021	MOYENNE CAMPAGNE 2021-2022 DEPUIS LE 1 ^{ER} OCT. 2021
À PARTIR DES DONNÉES DE MARCHÉ SPOT	35,7	27,6	34,9
À PARTIR DES DONNÉES DE LIVRAISON EFFECTIVE, JUSQU'À OCTOBRE 2021	28,4	25,0	28,1
+ ESTIMATION COMPENSATION DES PULPES		3,0	3,0

Explication : cgb-france.fr/analyser-donnees-marches

Attention ! Les données présentées ici reflètent la situation à un jour donné ; elles ne reflètent pas la réalité des ventes effectives de chaque entreprise. La conversion betterave se fait sur une base historique sous quota : à un prix du sucre de 404€/t correspond un prix de betterave à 26,29€/t.