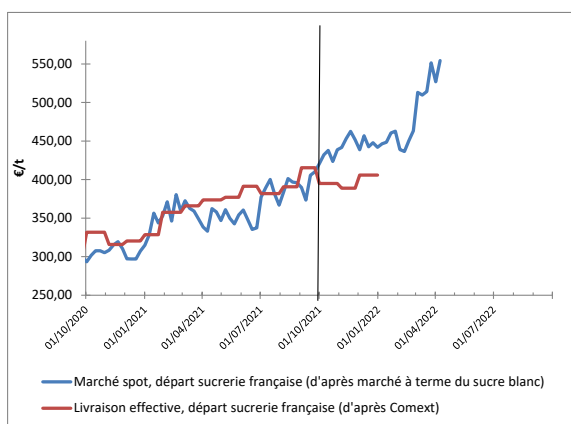




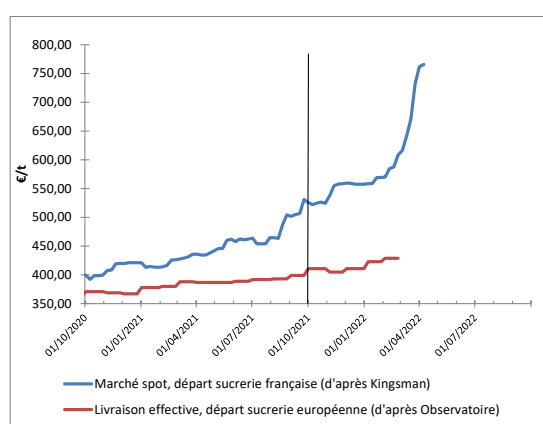
	SITUATION À DATE	MOYENNE CAMPAGNE 2020-2021	MOYENNE CAMPAGNE 2021-2022 DEPUIS LE 1 ^{ER} OCT. 2021
Sucre brut (NY#11, FOB, en ctsUS\$/lb)	20,41	16,55	19,11
Sucre blanc (London #5, FOB, en US\$/t)	551,50	442,87	510,68
Valeur d'1€, en US\$	1,086	1,195	1,131
Kingsman Europe de l'Ouest (prix spot, rendu utilisateur, en €/t)	815,00	478,17	622,71
Observatoire UE (prix départ usine, en €/t pour livraison en février 2022)	429,00	383,23	415,36
Ethanol (T2, FOB Rotterdam, Kingsman, en €/hl)	106,00	61,76	89,32
Pulpes La Dépêche (€/t de pulpes déshydratées en avril 2021)	190		

VALEUR DU SUCRE (converti sortie usine française)

MARCHÉ MONDIAL



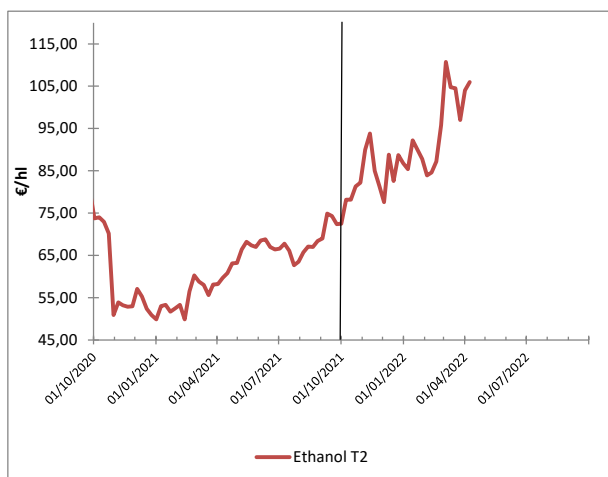
MARCHÉ EUROPÉEN



Retour d'intérêt des spéculateurs, nets-acheteurs de sucre de plus de 4 Mt de sucre brut : un niveau qui n'avait pas été vu depuis le début de l'année. Résultat : le sucre brut dépasse désormais les 20 cts/lb, et le sucre raffiné est l'échéance de décembre 2022 dépasse les 530 \$/t, ce qui est un record. Il faut dire que le Réal brésilien continue sur sa reprise : à 4,70 BTL/US\$, il n'avait pas atteint cette valeur depuis deux ans et contribue à tenir les cours alors que la campagne brésilienne débute. Le pays s'attend à traiter environ 555 Mt de canne (+5 % par rapport à

la campagne précédente), mais toujours avec une allocation vers l'éthanol au maximum. Son prix domestique reste, en effet, à des niveaux records depuis la remontée des prix de l'essence décidée par Petrobras il y a quelques semaines. On s'attend donc à 38 Mt de sucre, contre un peu moins de 37 Mt la campagne passée : une remontée insuffisante pour rendre excédentaire le bilan mondial 2022-23. En Europe, le spot continue sur ses valeurs records (plus de 800 €/t rendu utilisateur d'Europe de l'Ouest), faute de disponibilité et du fait de l'envolée du fret.

VALEUR DE L'ÉTHANOL (carburant uniquement)



CONCLUSION : conversion betterave

Données calculées à partir d'un conversion selon modalité 44/56, prix en €/t de betterave à 16€, hors pulpe, sur la base d'un bilan prévisionnel 2021-2022 : 68% des betteraves à des fins de sucre UE, 9% à des fins de sucre mondial et 23% à des fins éthanol
Pulpes : Données approximatives à partir d'un coût de surpressage et déshydratation moyen français, en €/t de betterave à 16.
Pour mieux affiner sa compensation, utilisez l'OAD en y entrant les prix de vente des pulpes de votre groupe (disponible très prochainement!)

	VALEUR À DATE	MOYENNE CAMPAGNE 2020-2021	MOYENNE CAMPAGNE 2021-2022 DEPUIS LE 1 ^{ER} OCT. 2021
À PARTIR DES DONNÉES DE MARCHÉ SPOT	47,1	27,6	37,1
À PARTIR DES DONNÉES DE LIVRAISON EFFECTIVE, JUSQU'À DÉCEMBRE 2021	29,1	25,0	28,5
+ ESTIMATION COMPENSATION DES PULPES		3,0	3,0

L'éthanol se tient bien, avec un spot au dessus des 115 €/hl et des échéances, pour l'hiver prochain, au-dessus de 90 €/hl.

Explication : cgb-france.fr/analyser-donnees-marches

Attention ! Les données présentées ici reflètent la situation à un jour donné ; elles ne reflètent pas la réalité des ventes effectives de chaque entreprise. La conversion betterave se fait sur une base historique sous quota : à un prix du sucre de 404€/t correspond un prix de betterave à 26,29€/t.