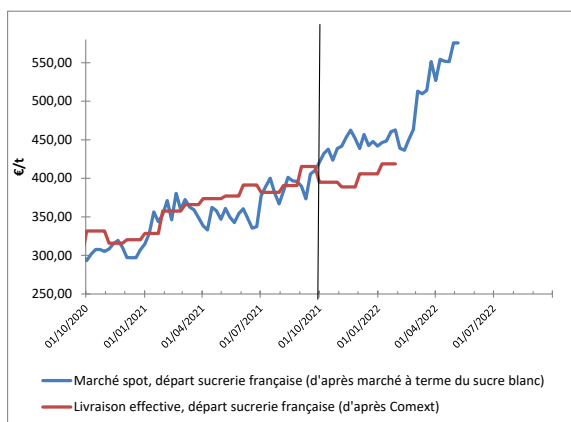




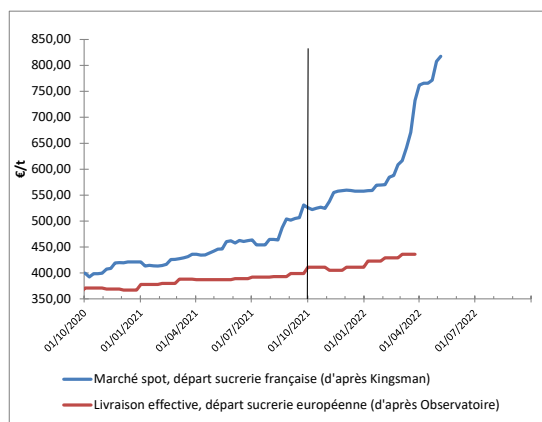
	SITUATION À DATE	MOYENNE CAMPAGNE 2020-2021	MOYENNE CAMPAGNE 2021-2022 DEPUIS LE 1 ^{ER} OCT. 2021
Sucre brut (NY#11, FOB, en ctsUS\$/lb)	19,16	16,55	19,15
Sucre blanc (London #5, FOB, en US\$/t)	531,30	442,87	513,75
Valeur d'1€, en US\$	1,057	1,195	1,123
Kingsman Europe de l'Ouest (prix spot, rendu utilisateur, en €/t)	865,00	478,17	649,75
Observatoire UE (prix départ usine, en €/t pour livraison en mars 2022)	436,00	383,23	418,54
Ethanol (T2, FOB Rotterdam, Kingsman, en €/hl)	104,00	61,76	91,79
Pulpes La Dépêche (€/t de pulpes déshydratées en avril 2021)	190		

VALEUR DU SUCRE (converti sortie usine française)

MARCHÉ MONDIAL



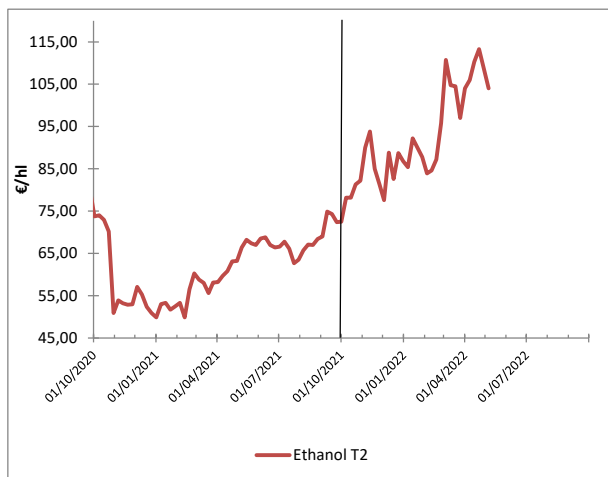
MARCHÉ EUROPÉEN



Légère tendance baissière sur les marchés mondiaux du sucre lors de la dernière quinzaine, issue de la bonne récolte indienne, mais rattrapée par un dollar de plus en plus fort : l'euro est désormais sous les 1,06\$/€, ce que l'on n'avait pas vu depuis 5 ans ! L'échéance de décembre reste ainsi au-dessus de 510 \$/t, soit autour de 485 €/t, de quoi tenir les cours européens pour la campagne à venir (cette échéance correspondant au sucre transformé à partir des betteraves actuellement en terre). En Europe, la Commission européenne vient de publier le prix du sucre livré en mars dernier,

à 436 €/t, ainsi que les chiffres du commerce extérieur en janvier dernier : les exportations de sucre de France y étaient à 470 €/t FOB. Le marché spot continue sur sa lancée que rien ne semble arrêter, puisqu'il reflète avant tout l'absence de sucre communautaire disponible dans un contexte d'enchérissement du fret et d'un marché mondial en forme. Et les annonces de temps sec, et de pression puceron, un peu partout à travers l'Europe pour les betteraves actuellement en terre ne devraient pas infléchir la tendance...

VALEUR DE L'ÉTHANOL (carburant uniquement)



Le Brent reste au-dessus de 110 \$/baril, et l'éthanol continue son yoyo en restant au-delà de 110 €/hl sur le spot, et au-delà de 100 €/hl pendant toutes les échéances de l'été.

CONCLUSION : conversion betterave

Données calculées à partir d'un conversion selon modalité 44/56, prix en €/t de betterave à 16€, hors pulpe, sur la base d'un bilan prévisionnel 2021-2022 : 68% des betteraves à des fins de sucre UE, 9% à des fins de sucre mondial et 23% à des fins éthanol
Pulpes : Données approximatives à partir d'un coût de surpressage et déshydratation moyen français, en €/t de betterave à 16.
Pour mieux affiner sa compensation, utilisez l'OAD en y entrant les prix de vente des pulpes de votre groupe (disponible très prochainement!)

	VALEUR À DATE	MOYENNE CAMPAGNE 2020-2021	MOYENNE CAMPAGNE 2021-2022 DEPUIS LE 1 ^{ER} OCT. 2021
À PARTIR DES DONNÉES DE MARCHÉ SPOT	49,4	27,6	38,5
À PARTIR DES DONNÉES DE LIVRAISON EFFECTIVE, JUSQUE : JANVIER 2022	28,9	25,0	28,8
+ ESTIMATION COMPENSATION DES PULPES		3,0	3,0

Explication : cgb-france.fr/analyser-donnees-marches

Attention ! Les données présentées ici reflètent la situation à un jour donné ; elles ne reflètent pas la réalité des ventes effectives de chaque entreprise. La conversion betterave se fait sur une base historique sous quota : à un prix du sucre de 404€/t correspond un prix de betterave à 26,29€/t.