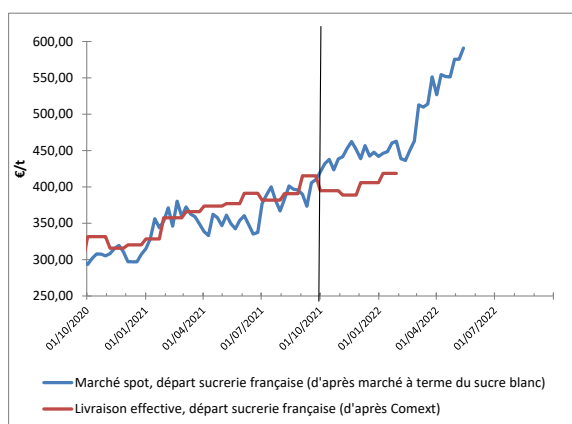




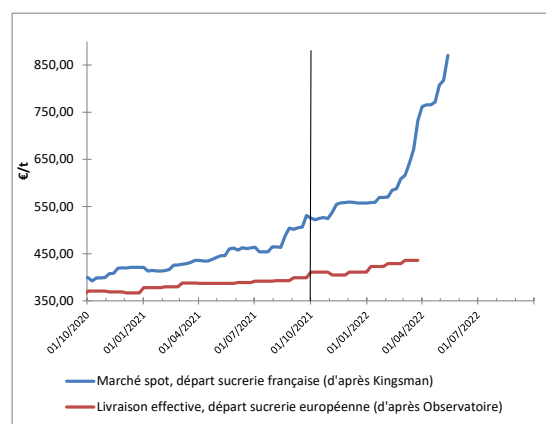
	SITUATION À DATE	MOYENNE CAMPAGNE 2020-2021	MOYENNE CAMPAGNE 2021-2022 DEPUIS LE 1 <sup>ER</sup> OCT. 2021
Sucre brut (NY#11, FOB, en ctsUS\$/lb)	<b>19,17</b>	16,55	<b>19,15</b>
Sucre blanc (London #5, FOB, en US\$/t)	<b>535,70</b>	442,87	<b>514,42</b>
Valeur d'1€, en US\$	<b>1,039</b>	1,195	<b>1,121</b>
Kingsman Europe de l'Ouest (prix spot, rendu utilisateur, en €/t)	<b>920,00</b>	478,17	<b>657,94</b>
Observatoire UE (prix départ usine, en €/t pour livraison en mars 2022)	<b>436,00</b>	383,23	<b>418,54</b>
Ethanol (T2, FOB Rotterdam, Kingsman, en €/hl)	<b>107,70</b>	61,76	<b>92,27</b>
Pulpes La Dépêche (€/t de pulpes déshydratées en avril 2021)	<b>190</b>		

## VALEUR DU SUCRE (converti sortie usine française)

MARCHÉ MONDIAL



MARCHÉ EUROPÉEN



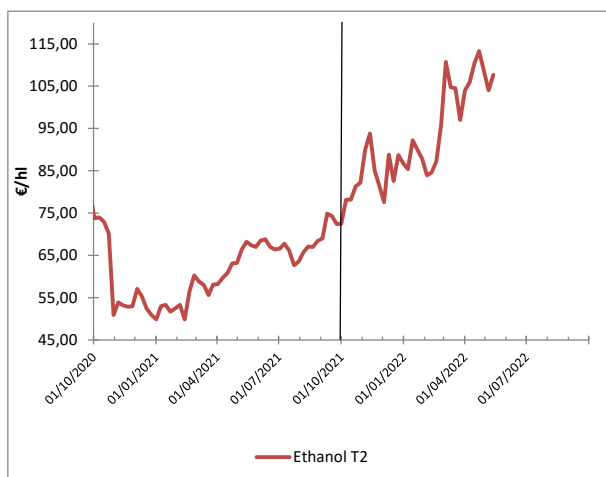
L'euro continue sa chute face au dollar, et passe désormais sous les 1,04 \$/€ : on n'avait pas vu cela depuis la fin 2016... Si la tendance se poursuit, on pourrait même battre des records jamais vus depuis plus de 20 ans.

Mécaniquement, la conversion des marchés à terme en euro affiche donc des hausses fortes, et le marché du spot n'en finit pas de s'envoler : au delà de 900 €/t sur la zone de l'Europe de l'Ouest ! Très peu de volumes sont concernés, évidemment, mais un beau signal à la veille des

négociations 2022-2023.

Le marché mondial reprend, pour sa part, une tendance haussière en ce début de semaine, probablement réveillée par les premiers chiffres brésiliens qui confirment une allocation record vers l'éthanol (presque 65 % sur le premier mois de campagne, contre 57 % sur le premier mois de la campagne précédente) et avec un certain retard dans l'ouverture de la campagne (19 % de canne traitées en moins sur le mois, par rapport à l'an passé).

## VALEUR DE L'ÉTHANOL (carburant uniquement)



Le Brent reste au-dessus de 110 \$/baril, et l'éthanol continue son yoyo en restant au-delà de 110 €/hl sur le spot, et au-delà de 100 €/hl pendant toutes les échéances de l'été.

## CONCLUSION : conversion betterave

Données calculées à partir d'un conversion selon modalité 44/56, prix en €/t de betterave à 16€, hors pulpe, sur la base d'un bilan prévisionnel 2021-2022 : 68% des betteraves à des fins de sucre UE, 9% à des fins de sucre mondial et 23% à des fins éthanol

Pulpes : Données approximatives à partir d'un coût de surpressage et déshydratation moyen français, en €/t de betterave à 16.

Pour mieux affiner sa compensation, utilisez l'OAD en y entrant les prix de vente des pulpes de votre groupe (disponible très prochainement!)

	VALEUR À DATE	MOYENNE CAMPAGNE 2020-2021	MOYENNE CAMPAGNE 2021-2022 DEPUIS LE 1 <sup>ER</sup> OCT. 2021
À PARTIR DES DONNÉES DE MARCHÉ SPOT	<b>52,1</b>	27,6	<b>38,9</b>
À PARTIR DES DONNÉES DE LIVRAISON EFFECTIVE, JUSQU'À JANVIER 2022	<b>29,4</b>	25,0	<b>28,8</b>
+ ESTIMATION COMPENSATION DES PULPES		3,0	<b>3,0</b>

Explication : [cgb-france.fr/analyser-donnees-marches](http://cgb-france.fr/analyser-donnees-marches)

Attention ! Les données présentées ici reflètent la situation à un jour donné ; elles ne reflètent pas la réalité des ventes effectives de chaque entreprise. La conversion betterave se fait sur une base historique sous quota : à un prix du sucre de 404€/t correspond un prix de betterave à 26,29€/t.