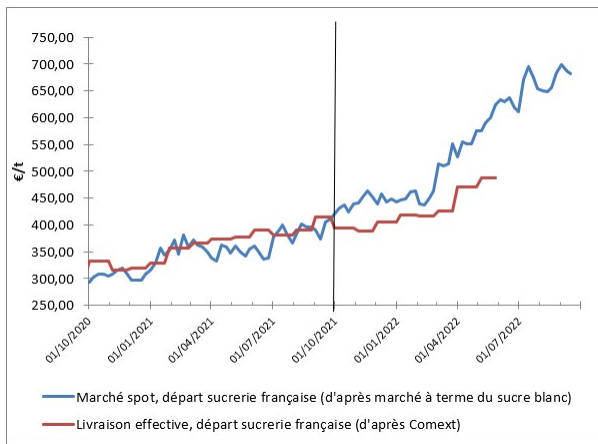




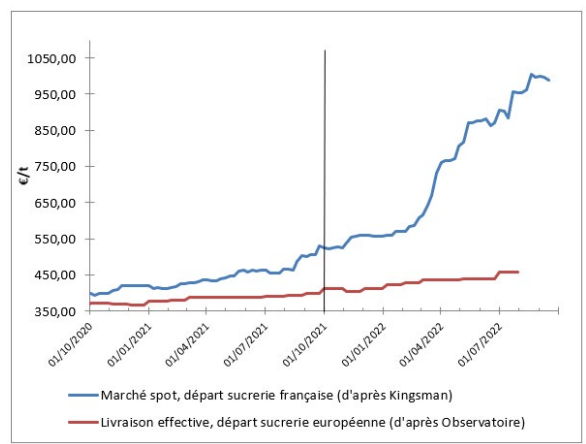
	SITUATION À DATE	MOYENNE CAMPAGNE 2020-2021	MOYENNE CAMPAGNE 2021-2022 DEPUIS LE 1 ^{ER} OCT. 2021
Sucre brut (NY#11, FOB, en ctsUS\$/lb)	17,88	16,55	18,94
Sucre blanc (London #5, FOB, en US\$/t)	527,80	442,87	528,28
Valeur d'1€, en US\$	0,995	1,195	1,088
Kingsman Europe de l'Ouest (prix spot, rendu utilisateur, en €/t)	1020,00	478,17	767,76
Observatoire UE (prix départ usine, en €/t pour livraison en juillet 2022)	458,00	383,23	428,55
Ethanol (T2, FOB Rotterdam, Kingsman, en €/hl)	101,00	61,76	97,70
Pulpes La Dépêche (€/t de pulpes déshydratées en avril 2021)	190		

VALEUR DU SUCRE (converti sortie usine française)

MARCHÉ MONDIAL



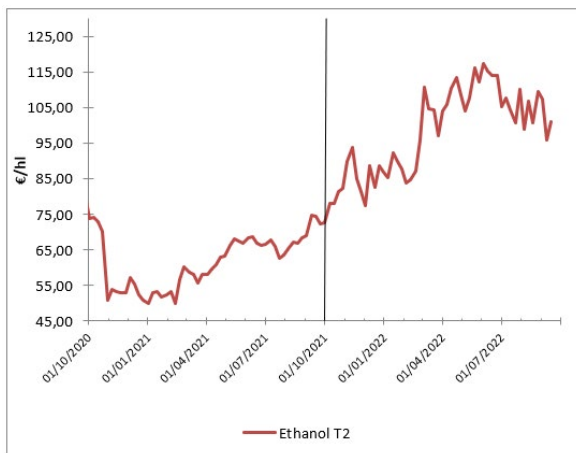
MARCHÉ EUROPÉEN



Le marché mondial affiche une correction, à mettre en relation avec la fin de l'échéance d'octobre pour le sucre raffiné (la semaine dernière) et le sucre brut (la semaine prochaine). L'échéance proche, pour le sucre raffiné, est décembre, et passe sous les 530 \$/t. La tendance à nouveau baissière de l'euro limite son effet sur le marché européen, toujours sous tension, et alors que la Commission européenne vient de corriger à la baisse ses rendements prévisionnels sur les arrachages en cours : on s'oriente vers un nouveau bilan déficitaire d'environ 400.000 tonnes.

La Commission européenne a également diffusé les prix du sucre livré en juillet dernier, à 458 €/t pour notre région, soit une hausse de 20 €/t par rapport au mois dernier. Toujours selon la Commission, les contrats courts (moins de trois mois entre la négociation et la livraison) étaient à 546 €/t en mai dernier, soit 94 €/t de plus que les contrats négociés sur le plus long terme ! Bien que les volumes correspondant ne représentent que 4 % des volumes totaux livrés, cela illustre la progression à l'oeuvre, qui ne devrait pas montrer de tendance contraire dans les mois suivants. Légère détente du prix du gaz, qui passe enfin sous les 200 €/MWh.

VALEUR DE L'ÉTHANOL (carburant uniquement)



Le baril de Brent reste autour de 90 €/baril, et l'éthanol reste autour de 100 €/hl pour les livraisons de 2023, malgré une baisse notable sur les échéances proches (sous les 90 €/hl pour des livraisons le mois prochain).

CONCLUSION : conversion betterave

Données calculées à partir d'un conversion selon modalité 44/56, prix en €/t de betterave à 16€, hors pulpe, sur la base d'un bilan prévisionnel 2021-2022 : 73% des betteraves à des fins de sucre UE, 4% à des fins de sucre mondial et 23% à des fins éthanol
Pulpes : Données approximatives à partir d'un coût de surpressage et déshydratation moyen français, en €/t de betterave à 16.

	VALEUR À DATE	MOYENNE CAMPAGNE 2020-2021	MOYENNE CAMPAGNE 2021-2022 DEPUIS LE 1 ^{ER} OCT. 2021
À PARTIR DES DONNÉES DE MARCHÉ SPOT	non représentatif		
À PARTIR DES DONNÉES DE LIVRAISON EFFECTIVE, JUSQU'À MAI 2022	33,0	25,0	30,2
+ ESTIMATION COMPENSATION DES PULPES		3,0	3,0

Explication : cgb-france.fr/analyser-donnees-marches

Attention ! Les données présentées ici reflètent la situation à un jour donné ; elles ne reflètent pas la réalité des ventes effectives de chaque entreprise. La conversion betterave se fait sur une base historique sous quota : à un prix du sucre de 404€/t correspond un prix de betterave à 26,29€/t.