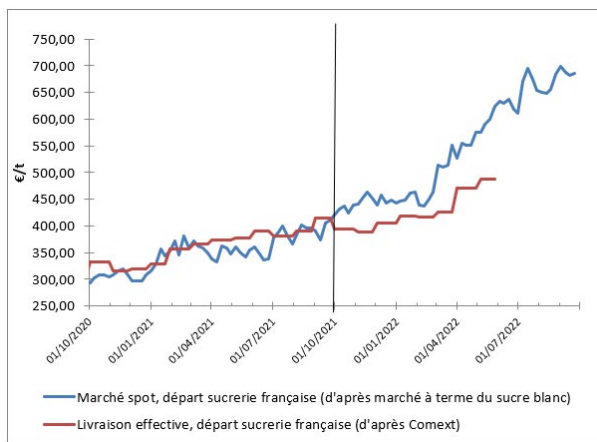




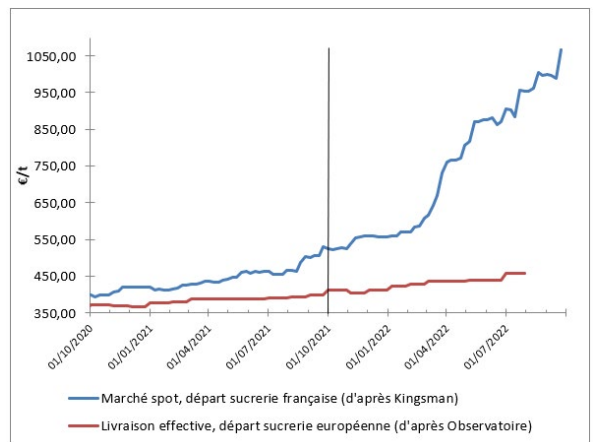
	SITUATION À DATE	MOYENNE CAMPAGNE 2020-2021	MOYENNE CAMPAGNE 2021-2022 DEPUIS LE 1 ^{ER} OCT. 2021
Sucre brut (NY#11, FOB, en ctsUS\$/lb)	17,64	16,55	18,91
Sucre blanc (London #5, FOB, en US\$/t)	532,70	442,87	528,36
Valeur d'1€, en US\$	0,975	1,195	1,086
Kingsman Europe de l'Ouest (prix spot, rendu utilisateur, en €/t)	1100,00	478,17	774,15
Observatoire UE (prix départ usine, en €/t pour livraison en juillet 2022)	458,00	383,23	428,55
Ethanol (T2, FOB Rotterdam, Kingsman, en €/hl)	101,00	61,76	97,76
Pulpes La Dépêche (€/t de pulpes déshydratées en septembre 2022)	330		

VALEUR DU SUCRE (converti sortie usine française)

MARCHÉ MONDIAL



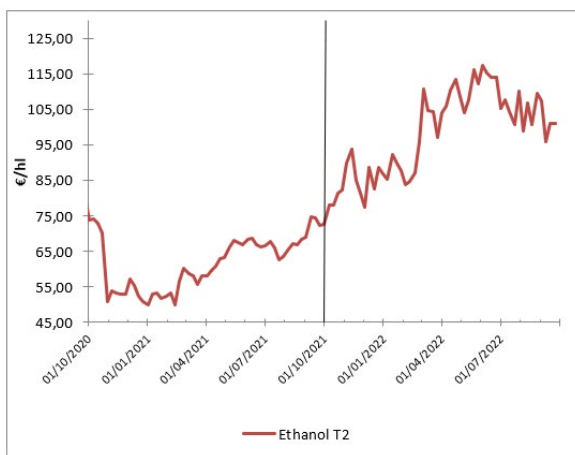
MARCHÉ EUROPÉEN



Poursuite de la chute de l'euro face au dollar : on termine la semaine sous les 0,98€/\$. Du coup, la conversion en euro du marché mondial du sucre se maintient en progression, malgré une tendance neutre en dollar. Et l'effet est également perceptible sur le marché spot européen, qui retrouve une tendance haussière au-delà des 1.050 €/t sortie sucrerie - mais sans volume, alors que les premiers sucres 2022 ne sont pas encore disponibles. L'information de la semaine aura été la parution d'une nouvelle cotation pour la pulpe déshydratée, après un an de silence.

L'absence de volume fait exploser la valeur : à 330 €/t départ Marne selon la Dépêche (Le Petit Meunier), la progression en un an approche les + 75 ! La pulpe surpressée ne fait pas l'objet de cotation, mais nul doute que la compensation à recevoir, par le planteur, au titre de l'ensemble des pulpes s'annonce bien au delà de celle perçue l'an dernier (2021-2022) ; pour mémoire, elle avait été, en moyenne en France, autour de 3 €/t de betterave.

VALEUR DE L'ÉTHANOL (carburant uniquement)



Relative stabilité de l'éthanol. Au niveau de l'énergie, à noter que le Brent passe sous les 90 \$/baril (du jamais vu depuis janvier dernier), et le gaz, en Europe, reste tout juste autour de 200 €/MWh.

CONCLUSION : conversion betterave

Données calculées à partir d'un conversion selon modalité 44/56, prix en €/t de betterave à 16€, hors pulpe, sur la base d'un bilan prévisionnel 2021-2022 : 73% des betteraves à des fins de sucre UE, 4% à des fins de sucre mondial et 23% à des fins éthanol
Pulpes : Données approximatives à partir d'un coût de surpressage et déshydratation moyen français, en €/t de betterave à 16.

	VALEUR À DATE	MOYENNE CAMPAGNE 2020-2021	MOYENNE CAMPAGNE 2021-2022 DEPUIS LE 1 ^{ER} OCT. 2021
À PARTIR DES DONNÉES DE MARCHÉ SPOT	non représentatif		
À PARTIR DES DONNÉES DE LIVRAISON EFFECTIVE, JUSQU'À MAI 2022	34,0	25,0	30,2
+ ESTIMATION COMPENSATION DES PULPES	3,0	>>3,0	

Explication : cgb-france.fr/analyser-donnees-marches

Attention ! Les données présentées ici reflètent la situation à un jour donné ; elles ne reflètent pas la réalité des ventes effectives de chaque entreprise. La conversion betterave se fait sur une base historique sous quota : à un prix du sucre de 404€/t correspond un prix de betterave à 26,29€/t.