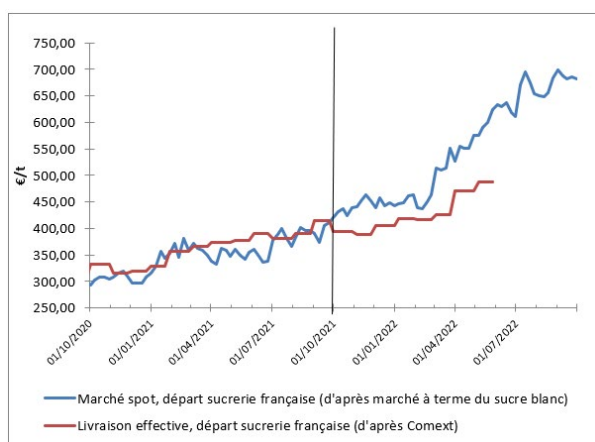




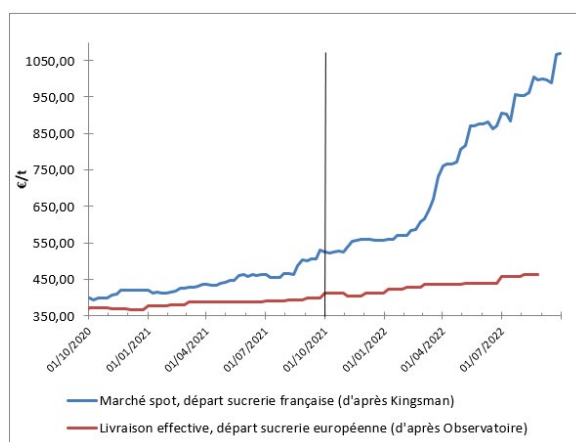
	SITUATION À DATE	MOYENNE CAMPAGNE 2020-2021	MOYENNE CAMPAGNE 2021-2022 DEPUIS LE 1 ^{ER} OCT. 2021
Sucre brut (NY#11, FOB, en ctsUS\$/lb)	17,68	16,55	18,89
Sucre blanc (London #5, FOB, en US\$/t)	528,70	442,87	528,37
Valeur d'1€, en US\$	0,975	1,195	1,084
Kingsman Europe de l'Ouest (prix spot, rendu utilisateur, en €/t)	1100,00	478,17	780,30
Observatoire UE (prix départ usine, en €/t pour livraison en juillet 2022)	462,00	383,23	431,33
Ethanol (T2, FOB Rotterdam, Kingsman, en €/hl)	107,20	61,76	97,94
Pulpes La Dépêche (€/t de pulpes déshydratées en septembre 2022)	330		

VALEUR DU SUCRE (converti sortie usine française)

MARCHÉ MONDIAL



MARCHÉ EUROPÉEN

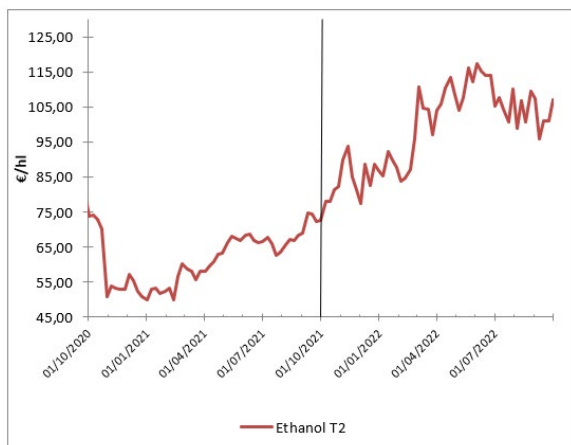


Une semaine stable sur les marchés. L'échéance de décembre, pour le sucre blanc, s'accroche au-delà des 520 \$/t, et reste au-dessus de 460 \$/t même sur l'échéance de décembre 2023.

Au niveau européen, la Commission européenne a dévoilé les prix de livraison du sucre en août dernier, à 462 €/t dans la région incluant la France, soit une petite progression de +4 €/t par rapport au mois dernier. Il est intéressant de noter que la région méditerranéenne (incluant l'Espagne et l'Italie par exemple)

progresses, elle, de +39 €/t sur le mois, pour afficher 623 €/t. Avec 165 €/t d'écart entre les deux grosses régions européenne, on atteint un nouveau record qui s'explique par la difficulté d'approvisionnement en sucre dans ces bassins déficitaires. Cela laisse présager une tension accrue pour la campagne qui vient tout juste d'ouvrir «officiellement», et qui s'annonce une nouvelle fois en déficit dans l'Union.

VALEUR DE L'ÉTHANOL (carburant uniquement)



L'éthanol joue toujours au yoyo, autour de 100 €/hl.

Le gaz en Europe résiste bien aux suspensions de sabotage de Nord Stream, et passe sous les 190 €/MWh, ce qu'il n'avait pas connu depuis juillet dernier.

CONCLUSION : conversion betterave

Données calculées à partir d'un conversion selon modalité 44/56, prix en €/t de betterave à 16°, hors pulpe, sur la base d'un bilan prévisionnel 2021-2022 : 73% des betteraves à des fins de sucre UE, 4% à des fins de sucre mondial et 23% à des fins éthanol
Pulpes : Données approximatives à partir d'un coût de surpressage et déshydratation moyen français, en €/t de betterave à 16.

	VALEUR À DATE	MOYENNE CAMPAGNE 2020-2021	MOYENNE CAMPAGNE 2021-2022 DEPUIS LE 1 ^{ER} OCT. 2021
À PARTIR DES DONNÉES DE MARCHÉ SPOT	non représentatif		
À PARTIR DES DONNÉES DE LIVRAISON EFFECTIVE, JUSQU'À MAI 2022	33,0	25,0	30,2
+ ESTIMATION COMPENSATION DES PULPES	3,0	>>3,0	

Explication : cgb-france.fr/analyser-donnees-marches

Attention ! Les données présentées ici reflètent la situation à un jour donné ; elles ne reflètent pas la réalité des ventes effectives de chaque entreprise. La conversion betterave se fait sur une base historique sous quota : à un prix du sucre de 404€/t correspond un prix de betterave à 26,29€/t.