



La 1^{ère} lettre de la NOUVELLE CAMPAGNE

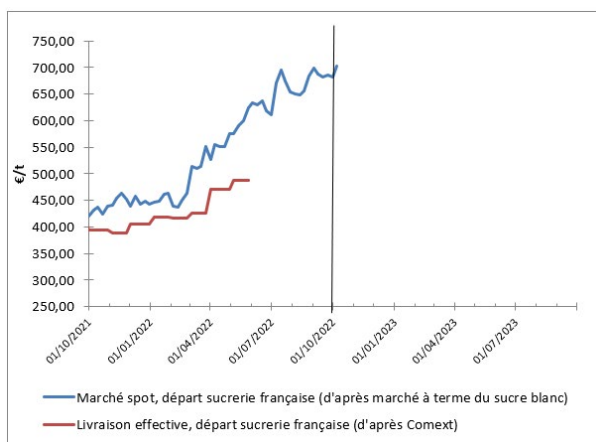


par **TIMOTHÉ MASSON**
Expert marchés

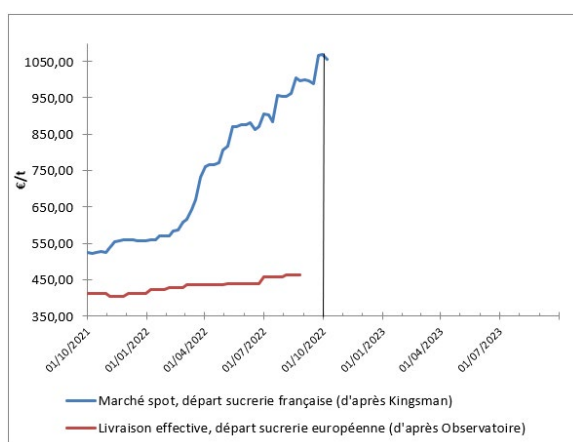
	SITUATION À DATE	MOYENNE CAMPAGNE 2021-2022	MOYENNE CAMPAGNE 2022-2023 DEPUIS LE 1 ^{ER} OCT. 2022
Sucre brut (NY#11, FOB, en ctsUS\$/lb)	18,68	18,89	18,68
Sucre blanc (London #5, FOB, en US\$/t)	552,80	528,37	552,80
Valeur d'1€, en US\$	0,980	1,084	0,980
Kingsman Europe de l'Ouest (prix spot, rendu utilisateur, en €/t)	1090,00	780,30	1090,00
Observatoire UE (prix départ usine, en €/t pour livraison en août 2022)	462,00	431,33	NC
Ethanol (T2, FOB Rotterdam, Kingsman, en €/hl)	94,00	97,94	94,00
Pulpes La Dépêche (€/t de pulpes déshydratées en octobre 2022)	330		

VALEUR DU SUCRE (converti sortie usine française)

MARCHÉ MONDIAL



MARCHÉ EUROPÉEN

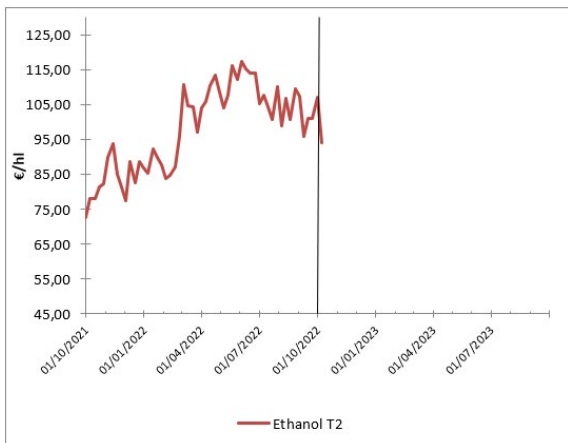


Alors que la semaine a vu la révision à la hausse, par S&P, du surplus mondial attendu en 2022-2023, pour atteindre presque + 3 Mt, le sucre brut termine la semaine en forte hausse, porté par la hausse du pétrole qui dépasse les 95 \$/baril, ce qu'il n'avait pas vu depuis août. Le sucre raffiné a la même tendance : il gagne presque 5 % sur la semaine.

La force du dollar ne se dément pas : on termine la semaine sous les 0,98 €/€ : l'euro a perdu 15 % de sa valeur, face au billet vert, en un an !

Côté européen, le gaz montre des signes nets de repli, et s'approche presque des 160 €/MWh, un niveau pas vu depuis juillet dernier et le pic du marché spot pourrait être derrière nous.

VALEUR DE L'ÉTHANOL (carburant uniquement)



Forte baisse de l'éthanol sur la semaine : il passe sous les 100 €/hl en Europe jusqu'aux échéances de mai 2023, malgré la hausse du pétrole, sur fond de blocage des raffineries en France. La tendance sera à suivre dans les prochaines semaines.

CONCLUSION : conversion betterave

Données calculées à partir d'un conversion selon modalité 44/56, prix en €/t de betterave à 16°, hors pulpe, sur la base d'un bilan prévisionnel 2021-2022 : 73% des betteraves à des fins de sucre UE, 4% à des fins de sucre mondial et 23% à des fins éthanol
Pulpes : Données approximatives à partir d'un coût de surpressage et déshydratation moyen français, en €/t de betterave à 16.

	VALEUR À DATE	MOYENNE CAMPAGNE 2021-2022	MOYENNE CAMPAGNE 2022-2023 DEPUIS LE 1 ^{ER} OCT. 2022
À PARTIR DES DONNÉES DE LIVRAISON EFFECTIVE, JUSQUE : MAI 2022	33,0	30,2	NC

+ ESTIMATION COMPENSATION DES PULPES **Supérieur à 3€**

Explication : cgb-france.fr/analyser-donnees-marches

Attention ! Les données présentées ici reflètent la situation à un jour donné ; elles ne reflètent pas la réalité des ventes effectives de chaque entreprise. La conversion betterave se fait sur une base historique sous quota : à un prix du sucre de 404€/t correspond un prix de betterave à 26,29€/t.