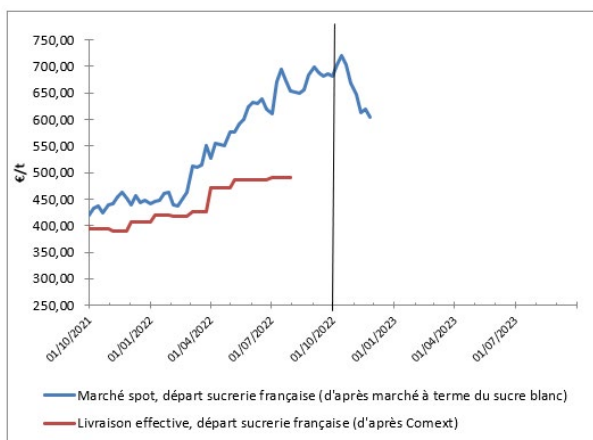




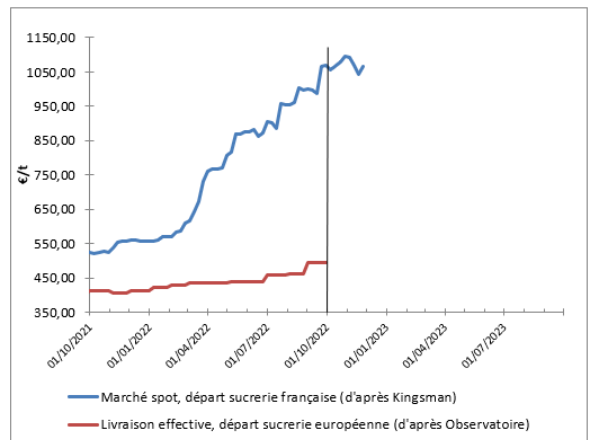
	SITUATION À DATE	MOYENNE CAMPAGNE 2021-2022	MOYENNE CAMPAGNE 2022-2023 DEPUIS LE 1 ^{ER} OCT. 2022
Sucre brut (NY#11, FOB, en ctsUS\$/lb)	19,33	18,89	18,90
Sucre blanc (London #5, FOB, en US\$/t)	529,70	528,37	538,93
Valeur d'1€, en US\$	1,038	1,084	1,001
Kingsman Europe de l'Ouest (prix spot, rendu utilisateur, en €/t)	1100,00	780,30	1103,00
Observatoire UE (prix départ usine, en €/t pour livraison en septembre 2022)	494,00	437,25	NC
Ethanol (T2, FOB Rotterdam, Kingsman, en €/hl)	88,30	97,94	94,25
Pulpes La Dépêche (€/t de pulpes déshydratées en octobre 2022)	330		

VALEUR DU SUCRE (converti sortie usine française)

MARCHÉ MONDIAL



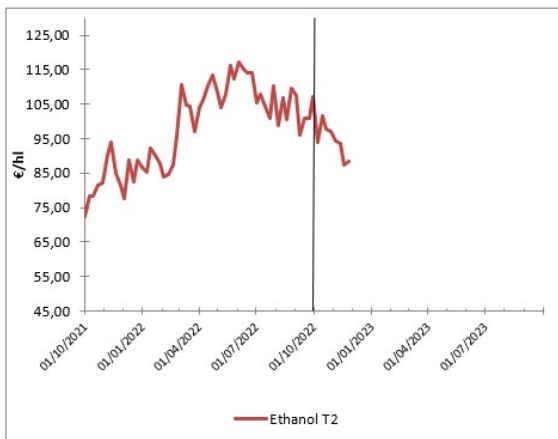
MARCHÉ EUROPÉEN



Le marché mondial du sucre brut reste entre 19 et 20 cts/lb, et celui du sucre blanc au-delà de 520 \$/t sur le terme proche : le surplus annoncé sur 2022-2023 n'a donc toujours pas d'effet. Réunis à l'ISO (International Sugar Organisation), les opérateurs semblent avant tout attendre les premiers chiffres de la campagne brésilienne, en avril prochain, pour analyser la rentabilité de leur poste éthanol et en déduire une allocation de la canne à sucre, pour parvenir à affiner le surplus attendu. La chute du pétrole (voir ci-dessous), à ce titre, ne semble pas être un bon signe - mais ne se traduit pas encore sur les marchés.

Il faut dire qu'il est concomitant à une chute du Réal, désormais à 5,4 BRL/US\$ (-8 % en un mois)... Cette semaine encore, si le graphique ci-dessus baisse, c'est avant tout l'effet de la prime européenne qui reste faible, car la campagne ouvre. Côté européen, le marché reste stable. Les premières valeurs de la nouvelle campagne 2022-2023 sont attendues de pied ferme, mais la Commission européenne ne devrait les diffuser qu'en toute fin d'année.

VALEUR DE L'ÉTHANOL (carburant uniquement)



Sur fond de craintes sur l'activité chinoise liées aux protestations historiques contre les mesures anti-Covid, le pétrole plonge : il a perdu presque 20 % de sa valeur en moins d'un mois, et termine la semaine proche des 80 \$/baril - du jamais-vu depuis la guerre en Ukraine. L'éthanol reste de marbre, toujours autour de 90 €/hl jusqu'aux échéances de l'hiver 2023.

CONCLUSION : conversion betterave

Données calculées à partir d'un conversion selon modalité 44/56, prix en €/t de betterave à 16€, hors pulpe, sur la base d'un bilan prévisionnel 2021-2022 : 73% des betteraves à des fins de sucre UE, 4% à des fins de sucre mondial et 23% à des fins éthanol
Pulpes : Données approximatives à partir d'un coût de surpressage et déshydratation moyen français, en €/t de betterave à 16.

	VALEUR À DATE	MOYENNE CAMPAGNE 2021-2022	MOYENNE CAMPAGNE 2022-2023 DEPUIS LE 1 ^{ER} OCT. 2022
À PARTIR DES DONNÉES DE LIVRAISON EFFECTIVE, JUSQUE : JUILLET 2022	32,8	30,8	NC

+ ESTIMATION COMPENSATION DES PULPES	Supérieur à 3€
---------------------------------------------	-----------------------

Explication : cgb-france.fr/analyser-donnees-marches

Attention ! Les données présentées ici reflètent la situation à un jour donné ; elles ne reflètent pas la réalité des ventes effectives de chaque entreprise. La conversion betterave se fait sur une base historique sous quota : à un prix du sucre de 404€/t correspond un prix de betterave à 26,29€/t.