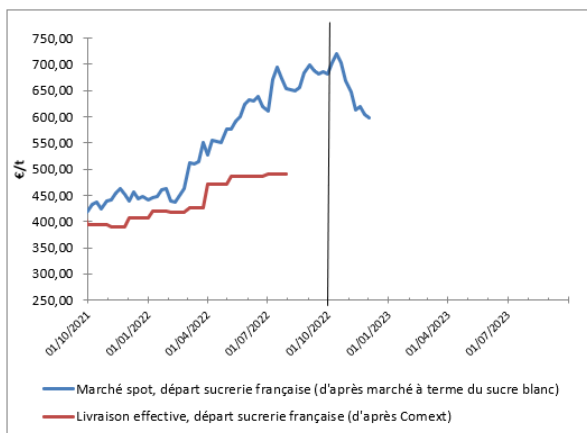




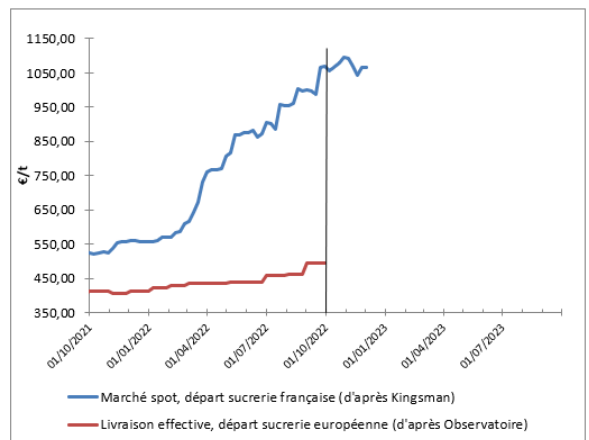
	SITUATION À DATE	MOYENNE CAMPAGNE 2021-2022	MOYENNE CAMPAGNE 2022-2023 DEPUIS LE 1 ^{ER} OCT. 2022
Sucre brut (NY#11, FOB, en ctsUS\$/lb)	19,48	18,89	18,97
Sucre blanc (London #5, FOB, en US\$/t)	532,90	528,37	538,26
Valeur d'1€, en US\$	1,054	1,084	1,007
Kingsman Europe de l'Ouest (prix spot, rendu utilisateur, en €/t)	1100,00	780,30	1102,67
Observatoire UE (prix départ usine, en €/t pour livraison en septembre 2022)	494,00	437,25	NC
Ethanol (T2, FOB Rotterdam, Kingsman, en €/hl)	83,20	97,94	93,02
Pulpes La Dépêche (€/t de pulpes déshydratées en octobre 2022)	330		

VALEUR DU SUCRE (converti sortie usine française)

MARCHÉ MONDIAL



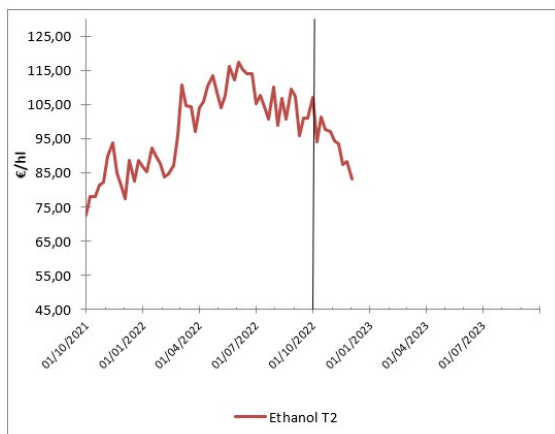
MARCHÉ EUROPÉEN



Grande stabilité sur les marchés du sucre, sans réelle annonce à noter. Mais deux événements macroéconomiques sont à retenir. Le pétrole tout d'abord, en reprise : il se rapproche à nouveau des 90 \$/baril après le léger trou d'air lié aux événements en Chine. La mise en place effective, aujourd'hui même, de l'embargo européen sur le pétrole russe ne se traduit pas encore clairement sur les marchés : la mesure se télescope avec l'annonce, hier, de l'OPEP, de limiter toujours la production.

Ensuite, du côté monétaire : l'euro se reprend nettement face au dollar, qui gagne 10 % en deux mois et dépasse les 1,05\$/€ : cela ne s'était pas vu depuis début juillet dernier. Du coup, la conversion en euro du marché mondial en sucre, qui est, lui, libellé en dollar, chute d'autant et explique une bonne partie de la tendance baissière de la courbe ci-dessus. Relative stabilité, enfin, du côté du gaz européen, autour de 135 €/MWh.

VALEUR DE L'ÉTHANOL (carburant uniquement)



Bien que le baril se reprenne, la hausse de l'euro et, toujours, la force des importations, pèse une nouvelle fois sur l'éthanol. Il est désormais autour de 85 €/hl sur les échéances de l'hiver prochain.

CONCLUSION : conversion betterave

Données calculées à partir d'un conversion selon modalité 44/56, prix en €/t de betterave à 16°, hors pulpe, sur la base d'un bilan prévisionnel 2021-2022 : 73% des betteraves à des fins de sucre UE, 4% à des fins de sucre mondial et 23% à des fins éthanol
Pulpes : Données approximatives à partir d'un coût de surpressage et déshydratation moyen français, en €/t de betterave à 16.

	VALEUR À DATE	MOYENNE CAMPAGNE 2021-2022	MOYENNE CAMPAGNE 2022-2023 DEPUIS LE 1 ^{ER} OCT. 2022
À PARTIR DES DONNÉES DE LIVRAISON EFFECTIVE, JUSQUE : JUILLET 2022	32,8	30,8	NC

+ ESTIMATION COMPENSATION DES PULPES	Supérieur à 3€
--------------------------------------	-----------------------

Explication : cgb-france.fr/analyser-donnees-marches

Attention ! Les données présentées ici reflètent la situation à un jour donné ; elles ne reflètent pas la réalité des ventes effectives de chaque entreprise. La conversion betterave se fait sur une base historique sous quota : à un prix du sucre de 404€/t correspond un prix de betterave à 26,29€/t.