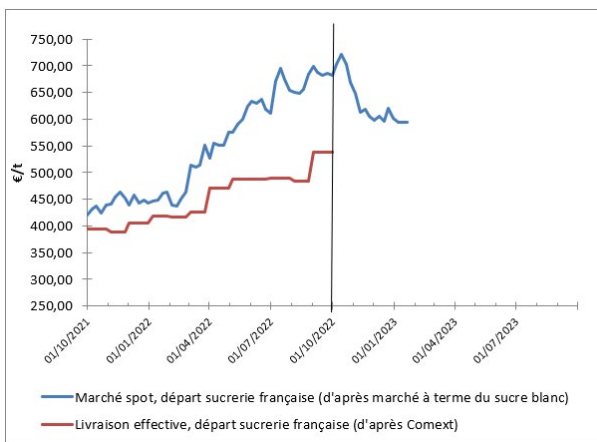




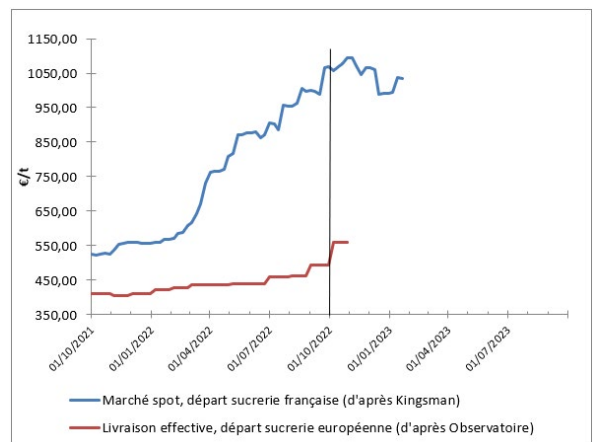
	SITUATION À DATE	MOYENNE CAMPAGNE 2021-2022	MOYENNE CAMPAGNE 2022-2023 DEPUIS LE 1 ^{ER} OCT. 2022
Sucre brut (NY#11, FOB, en ctsUS\$/lb)	19,72	18,89	19,36
Sucre blanc (London #5, FOB, en US\$/t)	546,40	528,37	542,49
Valeur d'1€, en US\$	1,083	1,084	1,033
Kingsman Europe de l'Ouest (prix spot, rendu utilisateur, en €/t)	1070,00	780,30	1076,50
Observatoire UE (prix départ usine, en €/t pour livraison en octobre 2022)	560,00	437,25	560,00
Ethanol (T2, FOB Rotterdam, Kingsman, en €/hl)	81,40	97,94	87,93
Pulpes La Dépêche (€/t de pulpes déshydratées en octobre 2022)	330		

VALEUR DU SUCRE (converti sortie usine française)

MARCHÉ MONDIAL



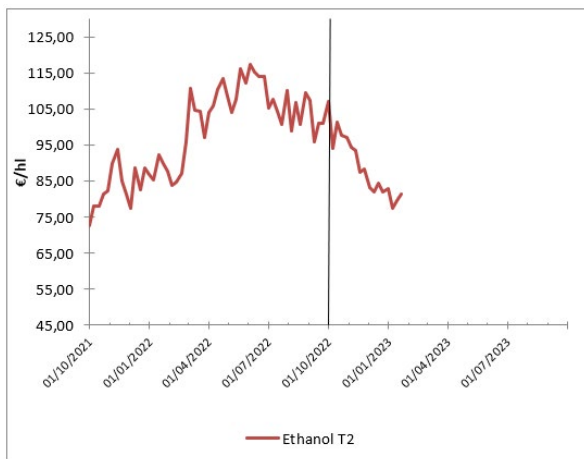
MARCHÉ EUROPÉEN



Le marché mondial est resté de marbre face à la décision de la Cour de Justice européenne ! On note en effet une stabilité remarquable, que ce soit pour le sucre brut ou le sucre raffiné. Sur la dernière quinzaine, on observe des spéculateurs qui, petit à petit, se désengagent du marché.

En effet, ils ne sont acheteurs-nets que de 6 Mt de sucre, c'est 2 Mt de moins que fin décembre, et il est réjouissant de voir que le marché ne dévisse pas : les valeurs actuelles apparaissent donc plus robustes que fin décembre, et illustrent la tension sur les termes proches, dans l'attente de la campagne brésilienne à ouvrir en avril prochain.

VALEUR DE L'ÉTHANOL (carburant uniquement)



CONCLUSION : conversion betterave

Données calculées à partir d'un conversion selon modalité 44/56, prix en €/t de betterave à 16°, hors pulpe, sur la base d'un bilan prévisionnel 2022-2023 : 73% des betteraves à des fins de sucre UE, 10% à des fins de sucre mondial et 17% à des fins éthanol. Pulpes : Données approximatives à partir d'un coût de surpressage et déshydratation moyen français, en €/t de betterave à 16.

	VALEUR À DATE	MOYENNE CAMPAGNE 2021-2022	MOYENNE CAMPAGNE 2022-2023 DEPUIS LE 1 ^{ER} OCT. 2022
À PARTIR DES DONNÉES DE LIVRAISON EFFECTIVE, JUSQUE : OCTOBRE 2022	NC	31,1	NC

+ ESTIMATION COMPENSATION DES PULPES	Supérieur à 3€
---	-----------------------

Explication : cgb-france.fr/analyser-donnees-marches

Nouvelle tendance haussière de l'éthanol, au-dessus des 80 €/hl, dans la lignée de la tendance haussière de la monnaie européenne (1,08 \$/€, un plus haut depuis juin dernier).

Attention ! Les données présentées ici reflètent la situation à un jour donné ; elles ne reflètent pas la réalité des ventes effectives de chaque entreprise. La conversion betterave se fait sur une base historique sous quota : à un prix du sucre de 404€/t correspond un prix de betterave à 26,29€/t.