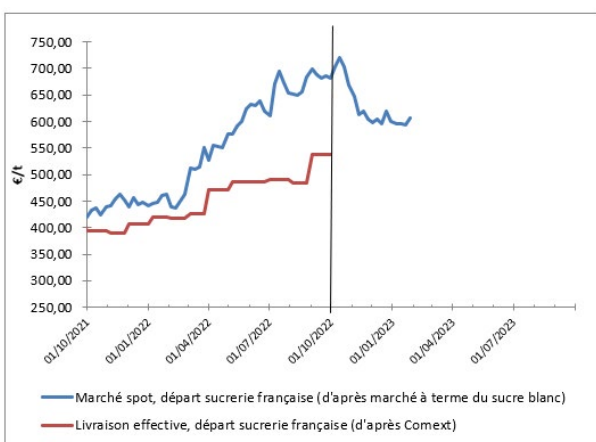




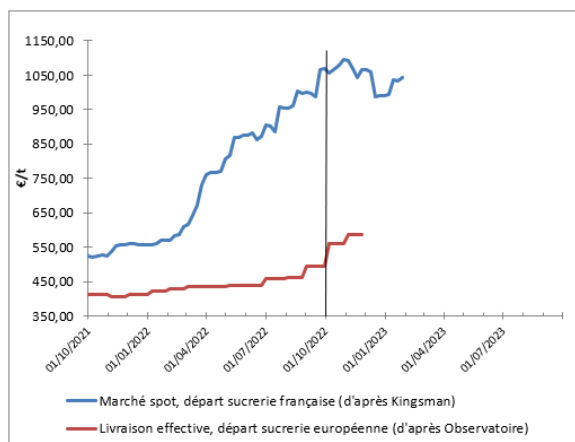
	SITUATION À DATE	MOYENNE CAMPAGNE 2021-2022	MOYENNE CAMPAGNE 2022-2023 DEPUIS LE 1 ^{ER} OCT. 2022
Sucre brut (NY#11, FOB, en ctsUS\$/lb)	20,96	18,89	19,46
Sucre blanc (London #5, FOB, en US\$/t)	562,40	528,37	543,66
Valeur d'1€, en US\$	1,087	1,084	1,036
Kingsman Europe de l'Ouest (prix spot, rendu utilisateur, en €/t)	1083,00	780,30	1076,88
Observatoire UE (prix départ usine, en €/t pour livraison en novembre 2022)	588,00	437,25	574,00
Ethanol (T2, FOB Rotterdam, Kingsman, en €/hl)	82,60	97,94	87,62
Pulpes La Dépêche (€/t de pulpes déshydratées en octobre 2022)	330		

VALEUR DU SUCRE (converti sortie usine française)

MARCHÉ MONDIAL



MARCHÉ EUROPÉEN



Le marché mondial est cruel : il répond de manière euphorique à trois nouvelles fortes ententes cette dernière quinzaine.

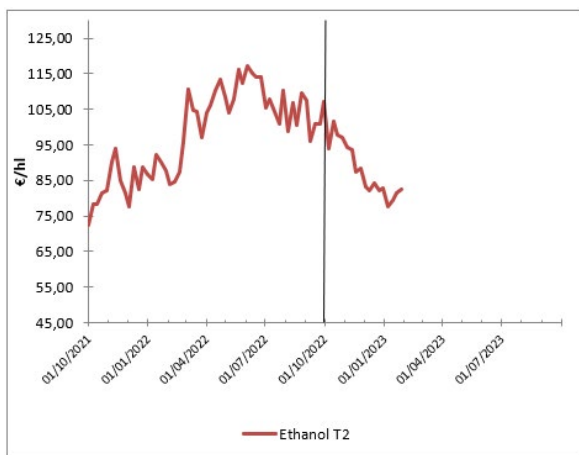
A noter évidemment la décision de la Cour de justice de l'Union européenne, mais aussi des annonces en provenance du Royaume-Uni et du Brésil.

L'unique opérateur britannique (British Sugar) vient en effet d'annoncer qu'il produira moins de 750,000 t de sucre cette année, du fait du gel exceptionnel de cet hiver : cela équivaut à une baisse de rendement de l'ordre de -25 % - un effet aussi fort que l'impact jaunisse du pays en 2020.

Au Brésil, Petrobras a annoncé mercredi dernier une hausse des prix de l'essence de 7,5 %, de quoi encourager à la production d'éthanol pour la campagne qui commencera en avril prochain, au détriment du sucre - réduisant d'autant l'éventuel surplus mondial annoncé sur la campagne 2022/2023.

Du côté européen, la Commission européenne a annoncé les prix de novembre dernier : le sucre a quitté les usines françaises à 588 €/t, contre 560 €/t le mois précédent : +5 %. Et la Commission européenne a ajouté oralement que la hausse serait supérieure à 10 % du décembre.

VALEUR DE L'ÉTHANOL (carburant uniquement)



CONCLUSION : conversion betterave

Données calculées à partir d'un conversion selon modalité 44/56, prix en €/t de betterave à 16°, hors pulpe, sur la base d'un bilan prévisionnel 2022-2023 : 73% des betteraves à des fins de sucre UE, 10% à des fins de sucre mondial et 17% à des fins éthanol.

Pulpes : Données approximatives à partir d'un coût de surpressage et déshydratation moyen français, en €/t de betterave à 16.

	VALEUR À DATE	MOYENNE CAMPAGNE 2021-2022	MOYENNE CAMPAGNE 2022-2023 DEPUIS LE 1 ^{ER} OCT. 2022
À PARTIR DES DONNÉES DE LIVRAISON EFFECTIVE, JUSQUE : SEPTEMBRE 2022	34,4	31,1	NC

+ ESTIMATION COMPENSATION DES PULPES	Supérieur à 3€
--------------------------------------	-----------------------

Explication : cgb-france.fr/analyser-donnees-marches

Attention ! Les données présentées ici reflètent la situation à un jour donné ; elles ne reflètent pas la réalité des ventes effectives de chaque entreprise. La conversion betterave se fait sur une base historique sous quota : à un prix du sucre de 404€/t correspond un prix de betterave à 26,29€/t.

Service économique CGB - Timothé MASSON : tmasson@cgb-france.fr / +33 1 44 69 41 12

cgb-france.fr