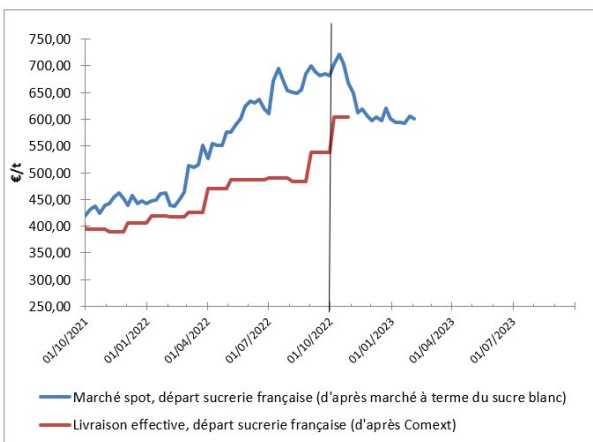




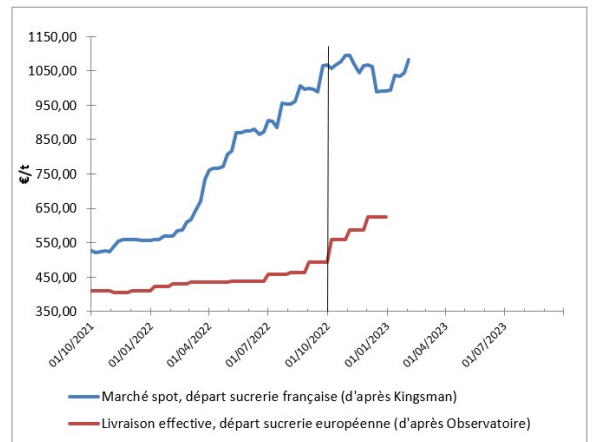
	SITUATION À DATE	MOYENNE CAMPAGNE 2021-2022	MOYENNE CAMPAGNE 2022-2023 DEPUIS LE 1 ^{ER} OCT. 2022
Sucre brut (NY#11, FOB, en ctsUS\$/lb)	21,24	18,89	19,56
Sucre blanc (London #5, FOB, en US\$/t)	553,30	528,37	544,20
Valeur d'1€, en US\$	1,094	1,084	1,039
Kingsman Europe de l'Ouest (prix spot, rendu utilisateur, en €/t)	1128,00	780,30	1079,72
Observatoire UE (prix départ usine, en €/t pour livraison en décembre 2022)	624,00	437,25	593,23
Ethanol (T2, FOB Rotterdam, Kingsman, en €/hl)	82,50	97,94	87,33
Pulpes La Dépêche (€/t de pulpes déshydratées en octobre 2022)	330		

VALEUR DU SUCRE (converti sortie usine française)

MARCHÉ MONDIAL



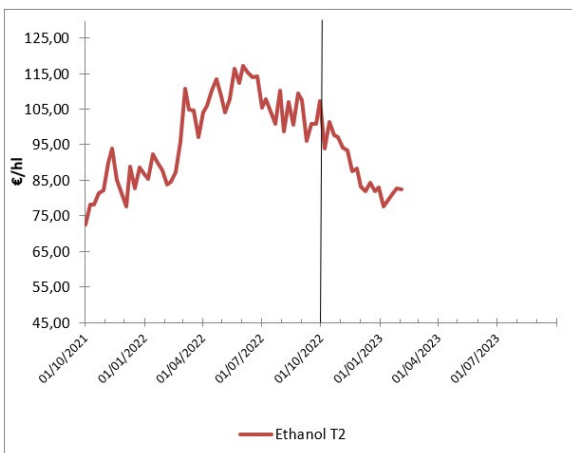
MARCHÉ EUROPÉEN



Un marché mondial euphorique : le sucre brut clôt la semaine au-delà de 21 cts/lb, ce qui ne s'était pas vu depuis février 2017. Alors qu'en novembre dernier S&P prévoyait une production indienne, sur la campagne en cours, au-delà de 39 Mt, on s'attend désormais à 34 Mt. La politique du pays en faveur de l'éthanol devrait en effet retirer du marché l'équivalent de 4,5 Mt de sucre, et le pays pourrait très bien ne pas ouvrir de nouveaux contingents à l'export ! Le graphique ci-dessus ne l'illustre pas bien, car la valeur du sucre raffiné peine à suivre le rythme, et l'euro se reprend ; on reste néanmoins au-delà de 600 €/t, en incluant la prime de l'origine européenne du sucre.

Du côté européen, la Commission européenne a publié la valeur du sucre blanc sur le marché domestique en décembre dernier : 624 €/t sortie sucrerie pour la région incluant la France (+6 % en un mois, et +51 % en un an !). Et la Commission en a profité pour publier ceux des exports : en octobre dernier, 28,000 t de sucre a quitté le territoire français vers des pays tiers, à un prix moyen de 654 €/t (valeur FOB), dont la moitié (48 %) vers le Royaume-Uni au prix moyen de 600 €/t.

VALEUR DE L'ÉTHANOL (carburant uniquement)



Alors que le pétrole se tient à 80 \$/baril et que l'euro se raffermi face au dollar (au-delà de 1,09 \$/€, son plus haut niveau depuis presque un an), l'éthanol se stabilise au-dessus de 80 €/hl jusqu'à l'été.

CONCLUSION : conversion betterave

Données calculées à partir d'un conversion selon modalité 44/56, prix en €/t de betterave à 16€, hors pulpe, sur la base d'un bilan prévisionnel 2022-2023 : 73% des betteraves à des fins de sucre UE, 10% à des fins de sucre mondial et 17% à des fins éthanol.
Pulpes : Données approximatives à partir d'un coût de surpressage et déshydratation moyen français, en €/t de betterave à 16.

	VALEUR À DATE	MOYENNE CAMPAGNE 2021-2022	MOYENNE CAMPAGNE 2022-2023 DEPUIS LE 1 ^{ER} OCT. 2022
À PARTIR DES DONNÉES DE LIVRAISON EFFECTIVE, JUSQU'À OCTOBRE 2022	37,4	31,1	37,3

+ ESTIMATION COMPENSATION DES PULPES	Supérieur à 3€
--------------------------------------	-----------------------

Explication : cgb-france.fr/analyser-donnees-marches

Attention ! Les données présentées ici reflètent la situation à un jour donné ; elles ne reflètent pas la réalité des ventes effectives de chaque entreprise. La conversion betterave se fait sur une base historique sous quota : à un prix du sucre de 404€/t correspond un prix de betterave à 26,29€/t.