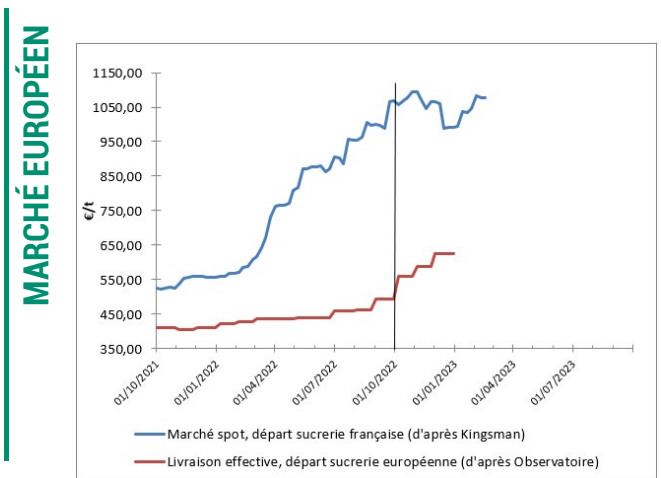
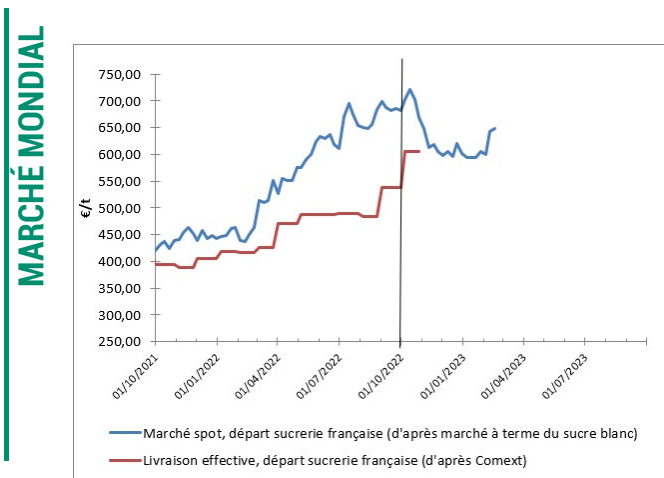




	SITUATION À DATE	MOYENNE CAMPAGNE 2021-2022	MOYENNE CAMPAGNE 2022-2023 DEPUIS LE 1 ^{ER} OCT. 2022
Sucre brut (NY#11, FOB, en ctsUS\$/lb)	19,80	18,89	19,59
Sucre blanc (London #5, FOB, en US\$/t)	568,00	528,37	546,53
Valeur d'1€, en US\$	1,063	1,084	1,042
Kingsman Europe de l'Ouest (prix spot, rendu utilisateur, en €/t)	1120,00	780,30	1083,75
Observatoire UE (prix départ usine, en €/t pour livraison en décembre 2022)	624,00	437,25	593,23
Ethanol (T2, FOB Rotterdam, Kingsman, en €/hl)	85,20	97,94	87,11
Pulpes La Dépêche (€/t de pulpes déshydratées en octobre 2022)	330		

VALEUR DU SUCRE (converti sortie usine française)

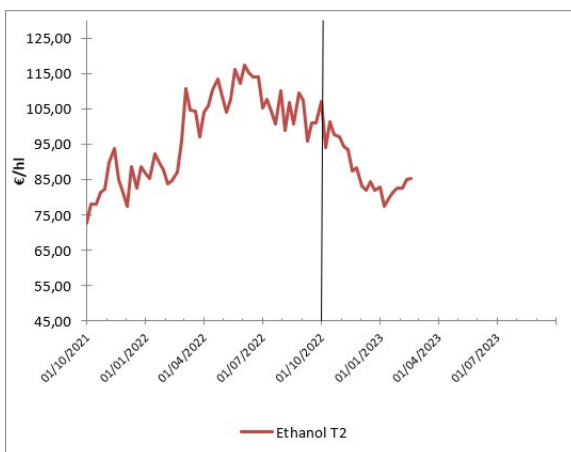


Encore une belle semaine pour les cours du sucre. Pourtant, les spéculateurs diminuent leurs positions à l'achat : ils sont nets-acheteurs de 5,7 Mt de sucre, contre plus de 8,7 Mt fin décembre. Et, malgré cela, le sucre brut reste proche de 20 cts/lb sur l'échéance de mai, illustrant que la bonne tenue repose sur des fondamentaux solides.

La monnaie brésilienne est relativement stable depuis le début de l'année, autour de 5,17 BRL/US\$, sans effet donc sur les cours du sucre.

En Europe, le marché du spot est stable, toujours au-delà de 1000 €/t sortie usine, malgré la confirmation de la tendance baissière du gaz : autour de 50 €/MWh pour une livraison à l'automne prochain.

VALEUR DE L'ÉTHANOL (carburant uniquement)



Semaine calme également pour l'éthanol, au-delà de 83 €/hl sur le spot, et au-dessus de 80 €/hl jusqu'à la fin de l'été.

CONCLUSION : conversion betterave

Données calculées à partir d'un conversion selon modalité 44/56, prix en €/t de betterave à 16€, hors pulpe, sur la base d'un bilan prévisionnel 2022-2023 : 73% des betteraves à des fins de sucre UE, 10% à des fins de sucre mondial et 17% à des fins éthanol.
Pulpes : Données approximatives à partir d'un coût de surpressage et déshydratation moyen français, en €/t de betterave à 16.

	VALEUR À DATE	MOYENNE CAMPAGNE 2021-2022	MOYENNE CAMPAGNE 2022-2023 DEPUIS LE 1 ^{ER} OCT. 2022
À PARTIR DES DONNÉES DE LIVRAISON EFFECTIVE, JUSQUE : OCTOBRE 2022	37,3	31,1	37,3

+ ESTIMATION COMPENSATION DES PULPES	Supérieur à 3€
---	-----------------------

Explication : cgb-france.fr/analyser-donnees-marches

Attention ! Les données présentées ici reflètent la situation à un jour donné ; elles ne reflètent pas la réalité des ventes effectives de chaque entreprise. La conversion betterave se fait sur une base historique sous quota : à un prix du sucre de 404€/t correspond un prix de betterave à 26,29€/t.