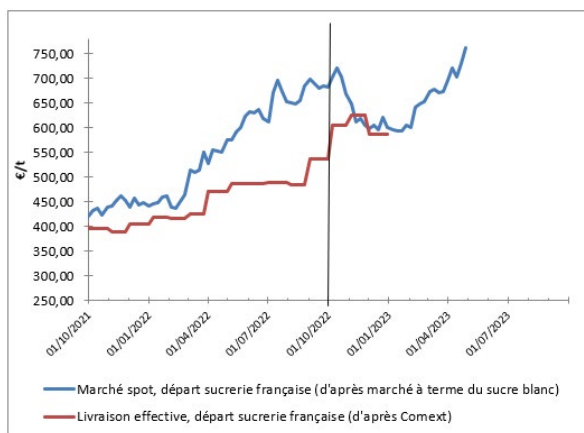




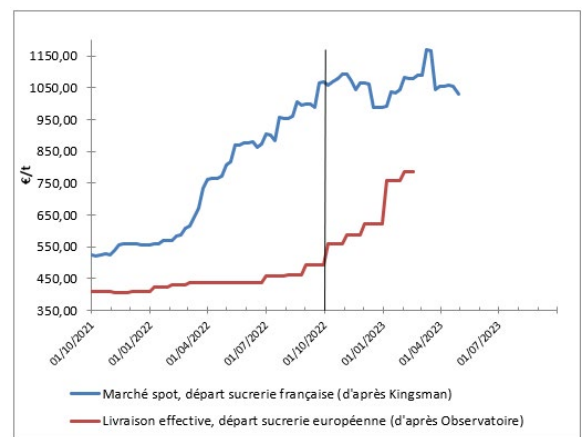
	SITUATION À DATE	MOYENNE CAMPAGNE 2021-2022	MOYENNE CAMPAGNE 2022-2023 DEPUIS LE 1 <sup>ER</sup> OCT. 2022
Sucre brut (NY#11, FOB, en ctsUS\$/lb)	<b>26,35</b>	18,89	<b>20,51</b>
Sucre blanc (London #5, FOB, en US\$/t)	<b>711,60</b>	528,37	<b>573,39</b>
Valeur d'1€, en US\$	<b>1,098</b>	1,084	<b>1,054</b>
Kingsman Europe de l'Ouest (prix spot, rendu utilisateur, en €/t)	<b>1072,00</b>	780,30	<b>1098,70</b>
Observatoire UE (prix départ usine, en €/t pour livraison en février 2023)	<b>788,00</b>	437,25	<b>655,20</b>
Ethanol (T2, FOB Rotterdam, Kingsman, en €/hl)	<b>81,20</b>	97,94	<b>86,51</b>
Pulpes La Dépêche (€/t de pulpes déshydratées en octobre 2022)	<b>330</b>		

## VALEUR DU SUCRE (converti sortie usine française)

MARCHÉ MONDIAL



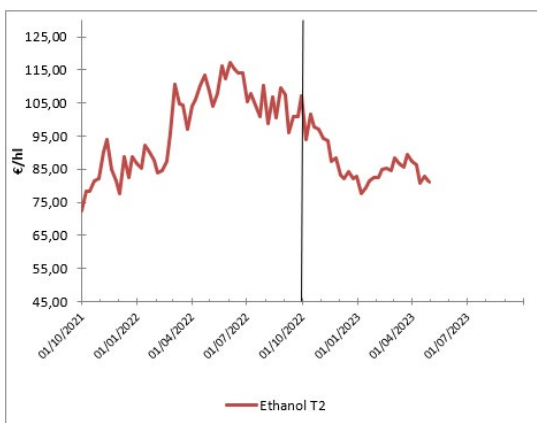
MARCHÉ EUROPÉEN



Un marché toujours en grande forme, avec un sucre brut qui ne cesse de battre des records : il termine la semaine au-dessus de 26 cts/lb, ce que l'on n'avait pas vu depuis 2011. Le marché européen reste lui aussi tendu, avec un marché spot bien au-delà de 1,000 €. Si le niveau des prix actuel se tient tout au long de la campagne à venir, et alors que le gaz revient à des niveaux plus raisonnables

(autour de 50 €/MWh pour une livraison à l'automne prochain - c'est-à-dire lorsqu'il faudra traiter les betteraves actuellement en terre), on devrait pouvoir valoriser les betteraves entre 52 et 58 €/t à 16°, sans compter la valorisation de la pulpe.

## VALEUR DE L'ÉTHANOL (carburant uniquement)



## CONCLUSION : conversion betterave

Données calculées à partir d'un conversion selon modalité 44/56, prix en €/t de betterave à 16°, hors pulpe, sur la base d'un bilan prévisionnel 2022-2023 : 73% des betteraves à des fins de sucre UE, 10% à des fins de sucre mondial et 17% à des fins éthanol.  
Pulpes : Données approximatives à partir d'un coût de surpressage et déshydratation moyen français, en €/t de betterave à 16.

	VALEUR À DATE	MOYENNE CAMPAGNE 2021-2022	MOYENNE CAMPAGNE 2022-2023 DEPUIS LE 1 <sup>ER</sup> OCT. 2022
À PARTIR DES DONNÉES DE LIVRAISON EFFECTIVE, JUSQUE : DÉCEMBRE 2022	<b>39,2</b>	31,1	<b>38,4</b>

+ ESTIMATION COMPENSATION DES PULPES	<b>Supérieur à 3€</b>
--------------------------------------	-----------------------

Explication : [cgb-france.fr/analyser-donnees-marches](http://cgb-france.fr/analyser-donnees-marches)

L'éthanol carburant est relativement stable, autour de 80 €/hl jusqu'à l'automne prochain.

Attention ! Les données présentées ici reflètent la situation à un jour donné ; elles ne reflètent pas la réalité des ventes effectives de chaque entreprise. La conversion betterave se fait sur une base historique sous quota : à un prix du sucre de 404€/t correspond un prix de betterave à 26,29€/t.