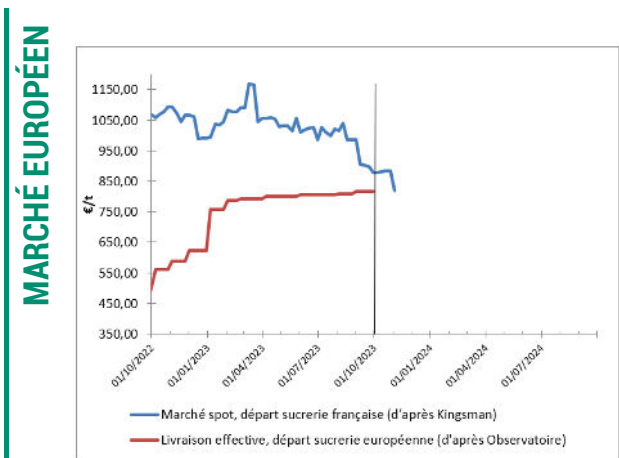
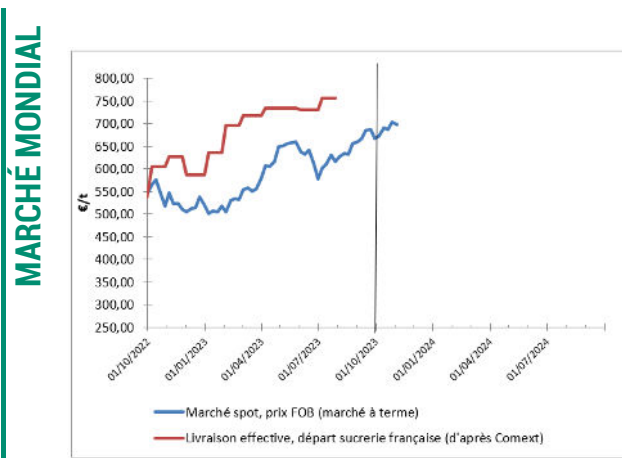




	SITUATION À DATE	MOYENNE CAMPAGNE 2022-2023	MOYENNE CAMPAGNE 2023-2024 DEPUIS LE 1 ^{ER} OCT. 2023
Sucre brut (NY#11, FOB, en ctsUS\$/lb)	27,77	22,47	27,15
Sucre blanc (London #5, FOB, en US\$/t)	747,30	625,18	730,42
Valeur d'1€, en US\$	1,072	1,068	1,059
Prix spot rendu Allemagne (S&P, rendu utilisateur, en €/t)	850,00	1068,33	905,00
Observatoire UE (prix départ usine, en €/t pour livraison en septembre 2023)	817,00	746,79	NC
Ethanol (T2, FOB Rotterdam, Kingsman, en €/hl)	70,43	81,08	71,99
Pulpes La Dépêche (€/t de pulpes déshydratées en octobre 2022)	330		

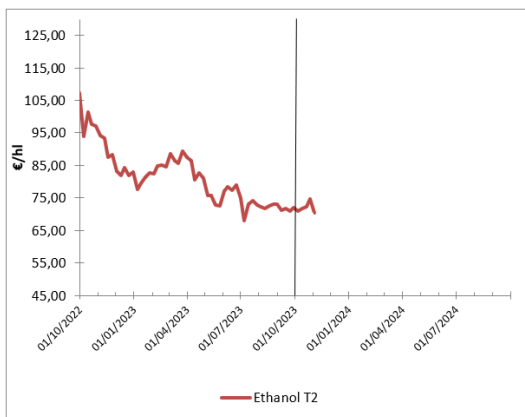
VALEUR DU SUCRE (converti sortie usine française)



Evolution opposée, sur la semaine, entre le marché mondial et le marché européen. Du côté du marché mondial, la situation reste euphorique, avec un marché à terme du sucre raffiné qui termine la semaine au-dessus des 750 \$/t : il a pris 5 % depuis le début de la campagne. Cela est moins visible en euro, car la monnaie se reprend nettement après des semaines de tendances baissières.

En revanche, en Europe, on assiste à une forte correction : le marché du sucre spot est désormais autour de 800-850 €/t sortie sucrerie française, selon S&P, et alors que les échanges semblent limités - éventuellement dans l'attente des volumes d'importations à attendre en provenance d'Ukraine ?

VALEUR DE L'ÉTHANOL (carburant uniquement)



L'éthanol continue son yoyo : il reste bien au-dessus de 75 €/hl sur le terme proche, mais passe sous les 70 €/hl sur les échéances plus éloignées (février 2023).

CONCLUSION : conversion betterave

Données calculées à partir d'un conversion selon modalité 44/56, prix en €/t de betterave à 16°, hors pulpe, sur la base d'un bilan prévisionnel 2022-2023 : 73% des betteraves à des fins de sucre UE, 10% à des fins de sucre mondial et 17% à des fins éthanol.
Pulpes : Données approximatives à partir d'un coût de surpressage et déshydratation moyen français, en €/t de betterave à 16.

	VALEUR À DATE	MOYENNE CAMPAGNE 2022-2023	MOYENNE CAMPAGNE 2023-2024 DEPUIS LE 1 ^{ER} OCT. 2023
À PARTIR DES DONNÉES DE LIVRAISON EFFECTIVE, JUSQUE : JUILLET 2023	47,4	44,5	NC

+ ESTIMATION COMPENSATION DES PULPES	Supérieur à 3€
--------------------------------------	----------------

Explication : cgb-france.fr/analyser-donnees-marches

Attention ! Les données présentées ici reflètent la situation à un jour donné ; elles ne reflètent pas la réalité des ventes effectives de chaque entreprise. La conversion betterave se fait sur une base historique sous quota : à un prix du sucre de 404€/t correspond un prix de betterave à 26,29€/t.