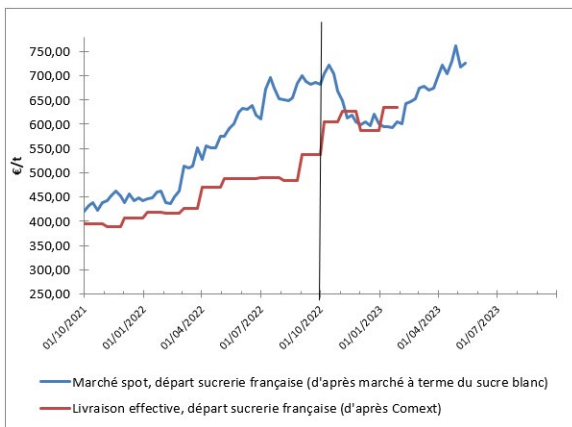




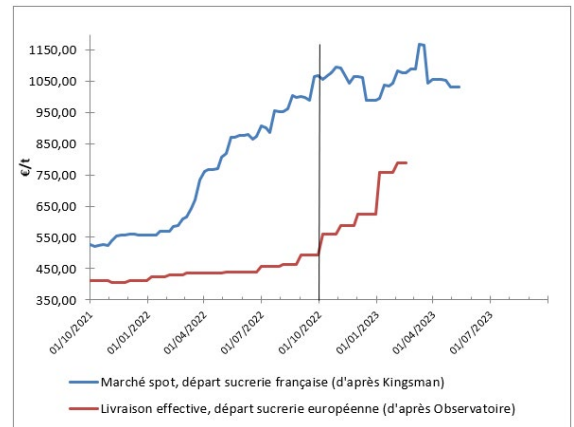
	SITUATION À DATE	MOYENNE CAMPAGNE 2021-2022	MOYENNE CAMPAGNE 2022-2023 DEPUIS LE 1 ^{ER} OCT. 2022
Sucre brut (NY#11, FOB, en ctsUS\$/lb)	26,22	18,89	20,87
Sucre blanc (London #5, FOB, en US\$/t)	715,10	528,37	582,27
Valeur d'1€, en US\$	1,089	1,084	1,057
Kingsman Europe de l'Ouest (prix spot, rendu utilisateur, en €/t)	1075,00	780,30	1097,22
Observatoire UE (prix départ usine, en €/t pour livraison en février 2023)	788,00	437,25	655,20
Ethanol (T2, FOB Rotterdam, Kingsman, en €/hl)	75,80	97,94	85,83
Pulpes La Dépêche (€/t de pulpes déshydratées en octobre 2022)	330		

VALEUR DU SUCRE (converti sortie usine française)

MARCHÉ MONDIAL



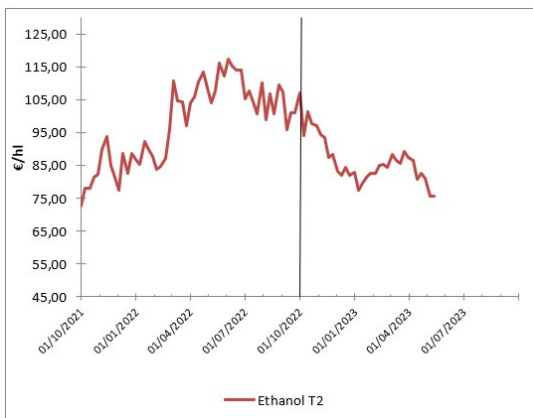
MARCHÉ EUROPÉEN



Les premiers retours sur la campagne brésilienne (premier mois de campagne) montrent un début de campagne qui démarre rapidement, avec un rendement meilleur que l'an passé. L'allocation de la canne du début de campagne est à 41 % en faveur du sucre, soit bien plus que l'an dernier (35 % sur le premier mois). Mais ces informations n'ont pas fait vaciller le marché, qui anticipait déjà ces résultats : la semaine est restée calme et les marchés du sucre restent à des niveaux historiques.

La position des spéculateurs (acheteurs-nets de 8 Mt) reste stable. Du côté européen, on retiendra la tendance encore baissière du marché du gaz : les livraisons à l'automne prochain (octobre) passent désormais sous les 40 €/MWh, un niveau que l'on n'avait pas vu depuis janvier 2022.

VALEUR DE L'ÉTHANOL (carburant uniquement)



Stabilité également du côté de l'éthanol, qui pourrait avoir atteint un nouveau plateau sur les échéances proches, autour de 75 €/hl. Les échéances plus éloignées (2024) sont plus proches des 70 €/hl.

CONCLUSION : conversion betterave

Données calculées à partir d'un conversion selon modalité 44/56, prix en €/t de betterave à 16°, hors pulpe, sur la base d'un bilan prévisionnel 2022-2023 : 73% des betteraves à des fins de sucre UE, 10% à des fins de sucre mondial et 17% à des fins éthanol.
Pulpes : Données approximatives à partir d'un coût de surpressage et déshydratation moyen français, en €/t de betterave à 16.

	VALEUR À DATE	MOYENNE CAMPAGNE 2021-2022	MOYENNE CAMPAGNE 2022-2023 DEPUIS LE 1 ^{ER} OCT. 2022
À PARTIR DES DONNÉES DE LIVRAISON EFFECTIVE, JUSQUE : FÉVRIER 2023	45,9	31,1	40,1

+ ESTIMATION COMPENSATION DES PULPES	Supérieur à 3€
--------------------------------------	-----------------------

Explication : cgb-france.fr/analyser-donnees-marches

Attention ! Les données présentées ici reflètent la situation à un jour donné ; elles ne reflètent pas la réalité des ventes effectives de chaque entreprise. La conversion betterave se fait sur une base historique sous quota : à un prix du sucre de 404€/t correspond un prix de betterave à 26,29€/t.