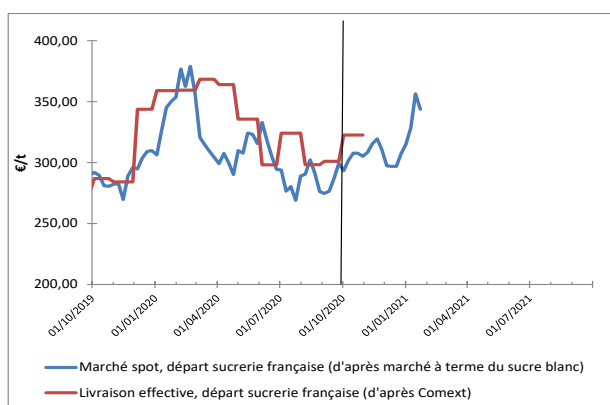




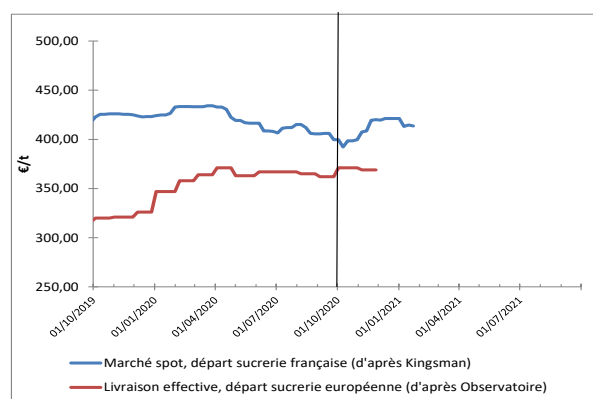
	SITUATION À DATE	MOYENNE CAMPAGNE 2019-2020	MOYENNE CAMPAGNE 2020-2021 DEPUIS LE 1 <sup>ER</sup> OCT. 2020
Sucre brut (NY#11, FOB, en ctsUS\$/lb)	<b>15,87</b>	12,44	<b>14,87</b>
Sucre blanc (London #5, FOB, en US\$/t)	<b>444,80</b>	361,63	<b>407,72</b>
Valeur d'1€, en US\$	<b>1,216</b>	1,119	<b>1,199</b>
Kingsman Europe de l'Ouest (prix spot, rendu utilisateur, en €/t)	<b>450,00</b>	452,88	<b>447,41</b>
Observatoire UE (prix départ usine, en €/t pour livraison en novembre 2020)	<b>369,00</b>	352,35	<b>370,11</b>
Ethanol (T2, FOB Rotterdam, Kingsman, en €/hl)	<b>51,70</b>	61,79	<b>59,96</b>
Pulpes La Dépêche (€/t de pulpes déshydratées en août 2020)	<b>175</b>		

## VALEUR DU SUCRE (converti sortie usine française)

MARCHÉ MONDIAL



MARCHÉ EUROPÉEN



Légère correction des marchés sur la semaine écoulée. Ces quinze derniers jours, la volatilité a été très forte, soulignant le climat d'incertitude ambiant.

Du côté des fondamentaux, le court terme reste caractérisé par un manque de matière première : FO Licht vient de publier son dernier bilan prévisionnel mondial pour la campagne en cours, avec un déficit prévu à - 3,7 Mt, contre moins de - 1,7 Mt dans son bilan précédent.

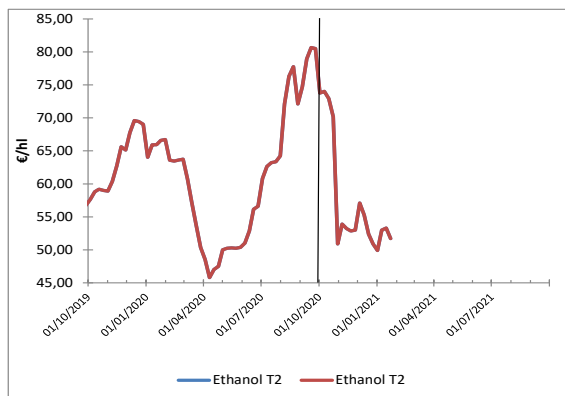
Mais l'environnement reste incertain, avec une crainte de mise en place (ou de durcissement) de confinements liés à la Covid, et qui

pourraient pénaliser la demande mondiale. Cela freine déjà la reprise du pétrole (qui peine à dépasser les 55 US\$/baril), alors que la monnaie brésilienne perd à nouveau 5 % sur la semaine.

Pas de modification notable sur le marché européen : les analystes font part d'un climat attentiste, et donc de peu d'échange.

La Commission européenne vient de publier les prix du sucre livré en novembre : 369 €/t, soit identique au mois d'octobre (371 €/t), et une nouvelle déception !

## VALEUR DE L'ÉTHANOL (carburant uniquement)



L'éthanol poursuit son évolution entre 50 et 53 €/hl, comme c'est le cas depuis l'instauration du confinement en Allemagne, pays traditionnellement consommateur de bioéthanol.

## CONCLUSION : conversion betterave

Données calculées à partir d'un conversion selon modalité 44/56, prix en €/t de betterave à 16€, hors pulpe, sur la base d'un bilan prévisionnel 2020-2021 : 71% des betteraves à des fins de sucre UE, 4% à des fins de sucre mondial et 25% à des fins éthanol

Pulpes : Données approximatives à partir d'un coût de surpressage et déshydratation moyen français, en €/t de betterave à 16.

Pour mieux affiner sa compensation, utilisez l'OAD en y entrant les prix de vente des pulpes de votre groupe (disponible très prochainement!)

	VALEUR À DATE	MOYENNE CAMPAGNE 2019-2020	MOYENNE CAMPAGNE 2020-2021 DEPUIS LE 1 <sup>ER</sup> OCT. 2020
À PARTIR DES DONNÉES DE MARCHÉ SPOT	<b>25,3</b>	26,6	<b>25,7</b>
À PARTIR DES DONNÉES DE LIVRAISON EFFECTIVE, JUSQU'À OCTOBRE 2020	<b>25,2</b>	23,4	<b>25,0</b>
+ ESTIMATION COMPENSATION DES PULPES		2,4	<b>NC</b>

Explication : [cgb-france.fr/analyser-donnees-marches](http://cgb-france.fr/analyser-donnees-marches)

Attention ! Les données présentées ici reflètent la situation à un jour donné ; elles ne reflètent pas la réalité des ventes effectives de chaque entreprise. La conversion betterave se fait sur une base historique sous quota : à un prix du sucre de 404€/t correspond un prix de betterave à 26,29€/t.